



Ringlaan 39
1853 - Strombeek-Bever
tel. +32 2 880 88 90
info@aceg.be
www.aceg.be



Keuringsverslag van een elektrische laagspanning- en zeer lage spanningsinstallatie

CONFORM

Datum keuring: 09/05/2025

Inspecteur: Yarik Van der Meulen

Mentor:

Installateur: Bestaande installatie

ID-label:

B.T.W. nr.: BE 1001 704 944

Klantreferentie:

Merk en type meettoestel: Metrel Mi3155

Serienummer: 24030417

Datum verslag: 09/05/2025

Plaats van het onderzoek

Straatnaam: Rooigemstraat
Huisnummer: 33B
Busnummer:
Postcode: 9860
Gemeente: Balegem
Land: België

Eigenaar

Naam: -
Straatnaam: Rooigemstraat
Huisnummer: 33B
Busnummer:
Postcode: 9860
Gemeente: Balegem
Land: België

Installateur

Naam: Bestaande installatie
BTW nr.: -
Telefoonnummer:
E-mail: -

Type : woning

EAN : 54

Teller Nr.: : 51 879 777

☒ Niet meegedeeld

Afbeelding schakel- en verdeelbord:



Aard onderzoek:

Netbeheerder: FLUVIUS
Aantal borden: 1
Aardelektrode: Aardingslus

Controlebezoek van een huishoudelijke installatie volgens (KB 08/09/2019) - AREI Boek 1- 6.5. en 4.2.4.3.

Spanning: 3~230V
Aantal kringen: 37

Meter / bord verbinding: 10 mm²

Max beveiliging: 32 A

Ri algemeen: 0.68 MΩ

RE: 1.58 Ω

OK

OK



DIFFERENTIEELSTROOMINRICHTING

ΔI (mA)	In (A)	In - andere (A)	I _{Δt}	Type	Beveiligde kringen	Test	x 2,5
300	40	-	-	A	37	OK	OK
30	40	22,5kA2s (3000A)	-	A	27	OK	OK
30	63	22,5kA2s (3000A)	-	A	10	OK	OK

BESCHRIJVING INSTALLATIE

Aantal kringen	Curve	Bescherming IN (A)	(andere)	P	Sectie (mm²)
1	C	25	-	3	4
1	C	25	-	2	4
1	C	20	-	3	2,5
26	C	20	-	2	2,5
7	C	16	-	2	1,5
1	C	6	-	2	1,5

Visueel nazicht (algemeen)	OK	Directe aanraking	OK	Indirecte aanraking	OK
Aansluitingen	OK	schema in bijlage door Aceg vzw	NA		
Equipotentiale verbindingen	OK	Doorsnede geleiders	OK		
Continuïteit	OK	Verlichting / toestellen	NVT		

OPMERKINGEN - INBREUKEN - NOTA'S

N2 Geen inbreuken vastgesteld.
 N23 Alle differentieelstroombeschermingsinrichtingen werden getest en in orde bevonden.
 nota/note 27 Het EAN-nummer kon ons niet meegedeeld worden tijdens onze rondgang.
 N: De PV-installatie en laadpaal zijn niet opgenomen in deze controle.

BESLUIT

- ☒ De elektrische installatie voldoet aan de voorschriften van het KB 08/09/2019 - AREI Boek 1. Het volgende controlebezoek is te voorzien voor 9/5/2050
- ☒ De nodige maatregelen werden genomen, zodat de ingangsklemmen van de automatische differentieelstroominrichting, geplaatst aan het begin van de installatie, ontoegankelijk zijn gemaakt door verzegeling.
- ☒ Het (de) eendraadsschema(s) en het (de) situatieplan(nen) werd(en) door het erkend organisme voor gezien getekend.

Deze pdf-versie van het keuringsverslag is de originele versie en mag worden verspreid..

Aantal bijlage(n): 14

VRIJGAVE VAN HET KEURINGSVERSLAG

Inspectietijd: van 16:30 tot 17:15

De inspecteur Yarik Van der Meulen



Yarik Van der Meulen
ACEG VZW - #315

Plichten van de eigenaar, beheerder, huurder voor de installatie onderworpen aan het AREI Boek 1 afdeling 9.1.2.
Het verslag dient te worden bewaard in het dossier van de elektrische installatie.
Elke wijziging dient te worden vermeld in het elektrisch dossier.
Elk ongeval overkomen van personen en te wijten, rechtsreeks of onrechtstreeks, aan de aanwezigheid van de elektrische installatie dient onmiddellijk meegedeeld te worden aan de algemene Directie Energie van de Federale Overheidsdienst Economie.
Kwaliteit
De reproductie van dit document is enkel toegelaten in zijn integrale vorm en enkel met het schriftelijk akkoord van het controleorganisme en de aanvrager.
De keuring beperkt zich tot de zichtbare en normaal toegankelijke delen van de installatie.


Voor vragen of algemene voorwaarden verwijzen wij graag naar www.aceg.be


BE53 0689 0209 2953 | BTW BE0839.866.481

Stappenplan voor een installatie die conform is:

Stap 1	Stap 2	Stap 3	Stap 4
Lees dit proces-verbaal zorgvuldig en besteed aandacht aan de eventuele nota's	Als u grote wijzigingen of uitbreidingen aan de installatie aanbrengt, moet u deze laten controleren.	De volgende periodieke keuring is voorzien voor 9/5/2050	ACEG staat tot uw dienst voor alle noodzakelijke keuringen.

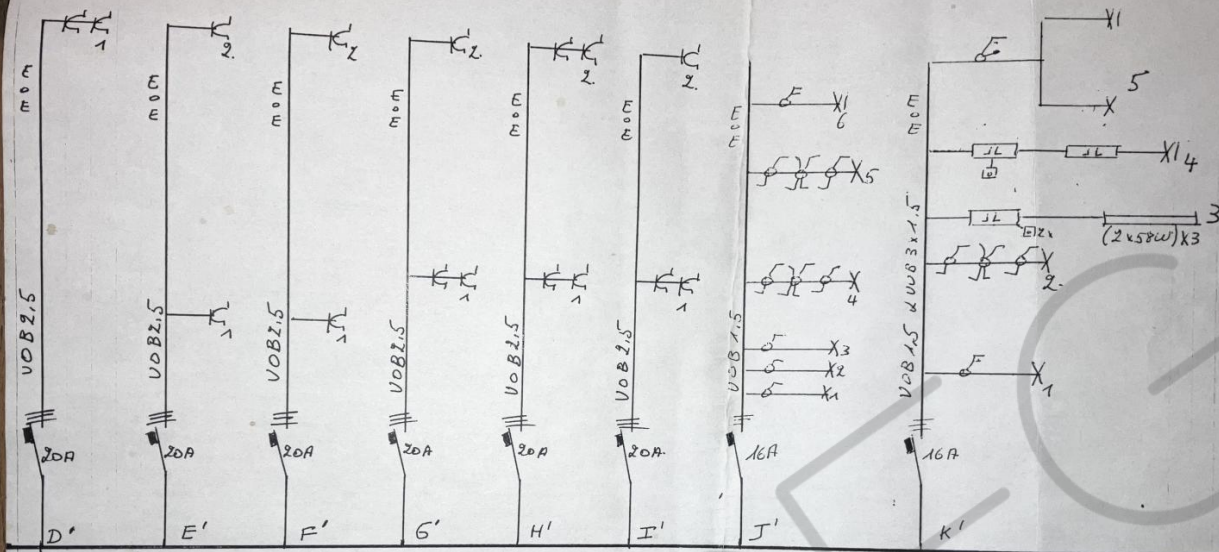








EENDRAADSCHEMA 3x220V

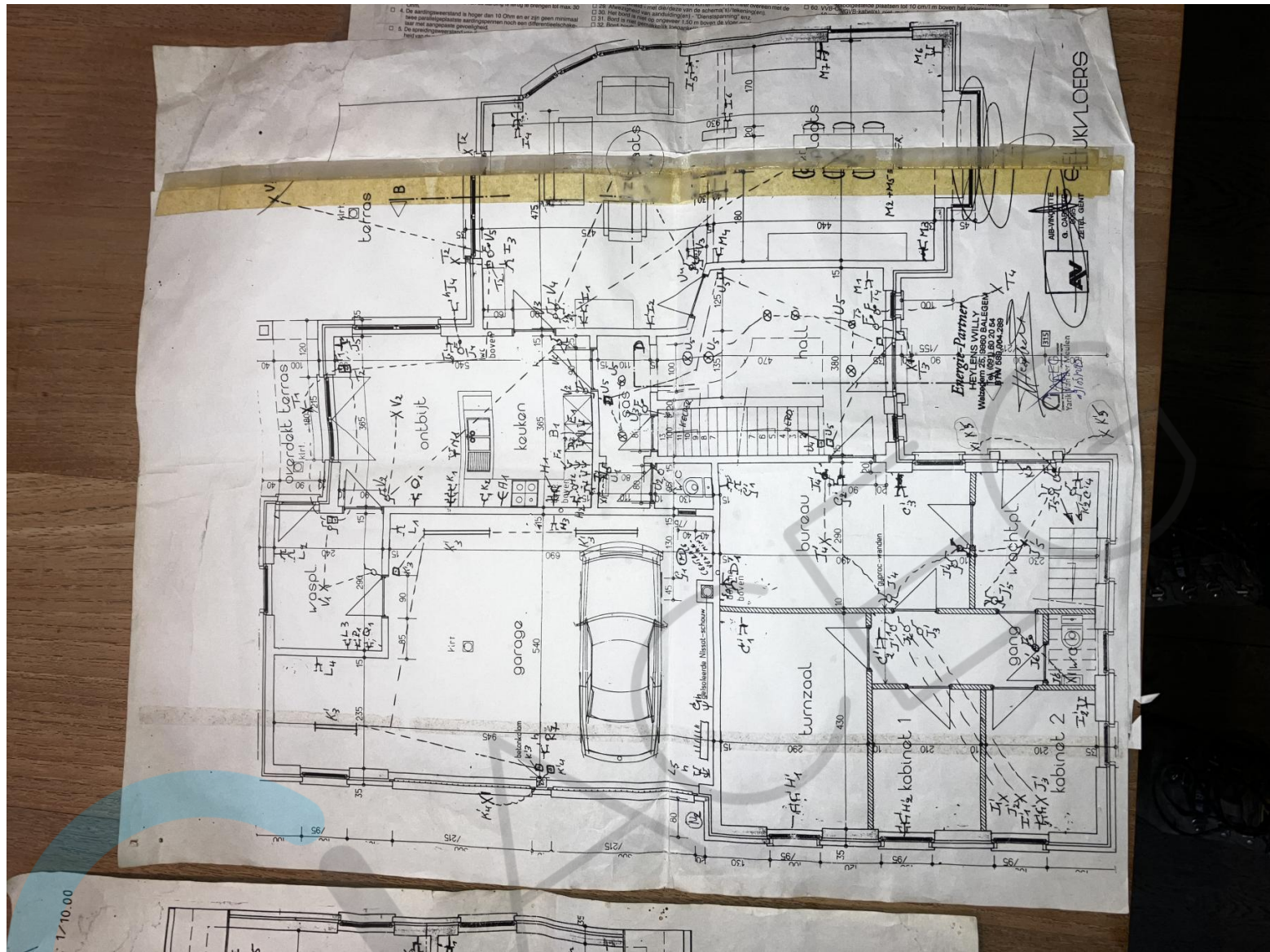


M'd Mr J. VAN MELKEBEKE
ROOIGCHSTRAAT 33B
9860 BALEGEM

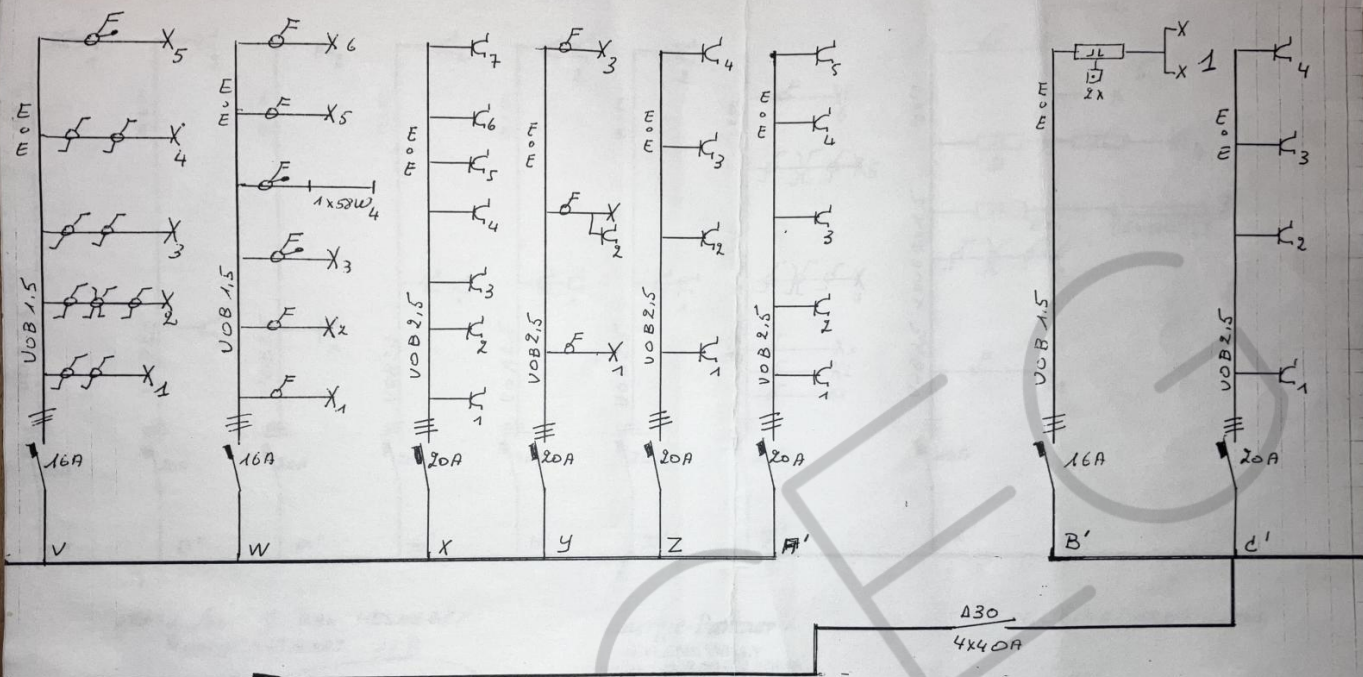
Energie-Partner
HEYLENS WILLY
vrijweg 25, 9860 BALEGEM
Tel. (091) 60 20 54
BTW 559 004 289

KEURINGSORGANISME

Yarik Van der Meulen
09/05/2025



EENDRAADSCHEMA 3x220V.



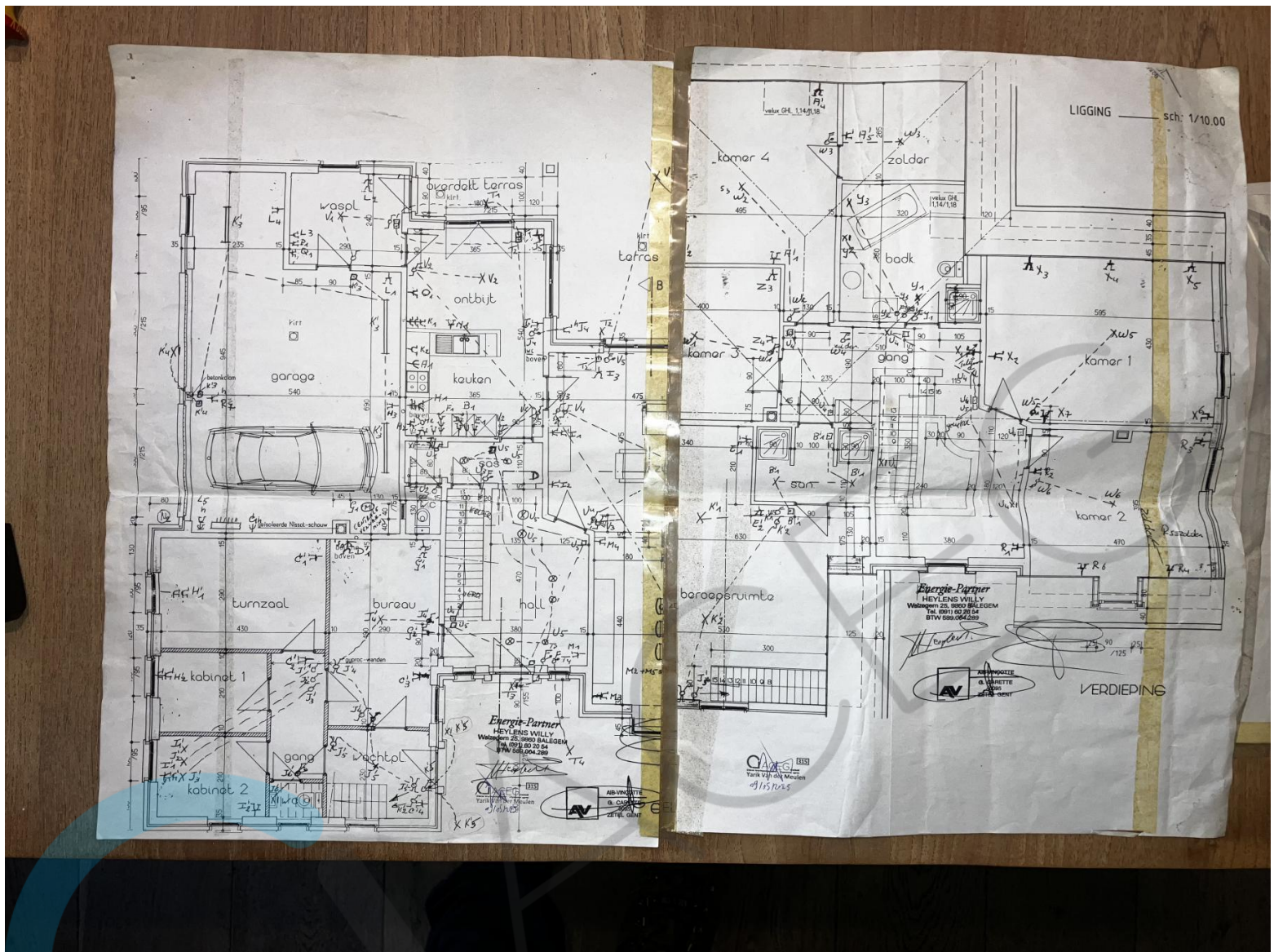
M. J. VAN MELKEBEKE
ROOKEENSTRAAT 33B
9860 BAILEGEM


Energie-Partners
HEYLENS WILLY
Walzegem 25, 9860 BAILEGEM
Tel. (091) 60 20 54
BTW 589.004 282

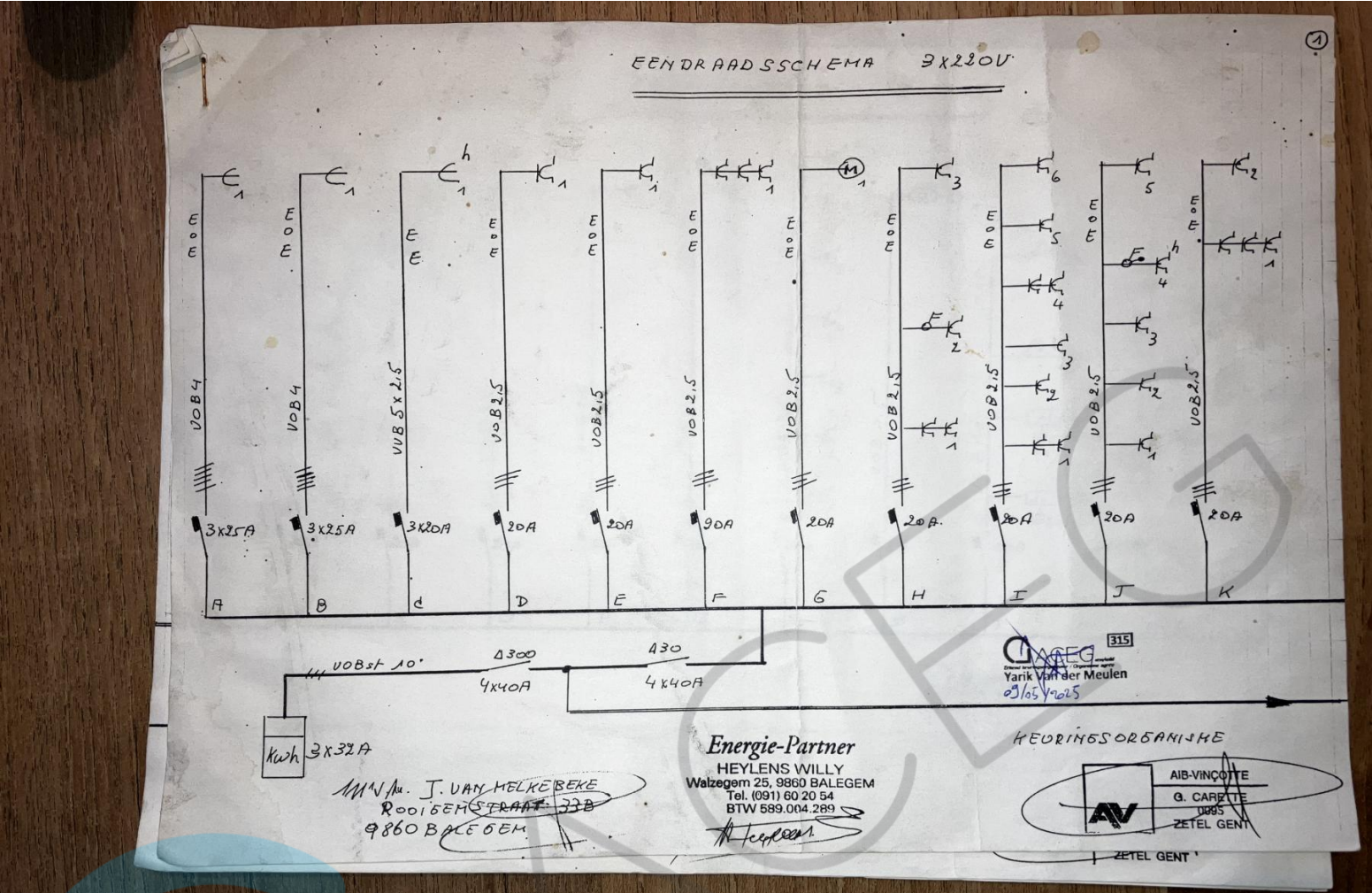
DIAREG 315
Yarik Van der Meulen
09/05/2025

HEURINGSDIAGRAMME

AIB-VINCO
G. CARENTE
0095
ZETEL GENT







AIB-VINCOTTE

Voor de uitvoering van het werk:

Persoon verantwoordelijk voor de uitvoering van het werk:
Naam, Voornamen: **LEWIS W.**

BTW nr.: **0000000000**

of identiteitskaartnr.: **ELECTRA-RENT**

Stroomleverancier: **ELECTRA-RENT**

Meter nr.: _____ stand: _____

Wijze van meting: ☒ dag - ☒ tweevoudig - ☐ achttienfel -

Type van bezoek: <input checked="" type="checkbox"/> 270 <input type="checkbox"/> 271 <input type="checkbox"/> 276 AREI Aar. Installatie: <input checked="" type="checkbox"/> Nieuwe <input type="checkbox"/> Uitbreiding <input type="checkbox"/> Wijziging <input type="checkbox"/> Bestaande <input type="checkbox"/> Tijdelijke	Onderzoek volgens de voorschriften van: <input checked="" type="checkbox"/> AREI et. <input type="checkbox"/> 86 <input type="checkbox"/> 87 <input type="checkbox"/> 88 <input type="checkbox"/> 95 <input type="checkbox"/> ARAB <input type="checkbox"/> TR. <input type="checkbox"/> Stroomtoelieferancier
Installatie ontworpen voor een spanning van 230 V.A.C. Bescherming aansluiting: In 32 A Type: ABT-0000000000	Omschrijving aansluiting: Dreng-Gard
Veiligheids hoofdbord: 4 x 20 mm	Kabeltype: NULIN Doorsnede: 4 x 16 mm²
Type aardlekschakelaar: LBN	Aantal eindstroombanden: 57
Springsdinsveerstand: 2	Omschrijving isolatieniveau: 2 M Omns

PROCÈS-VERBAAL VAN ONDERZOEK VAN EEN ELEKTISCHE LAAGSPANNINGSINSTALLATIE

BESCHRIJVING VAN DE INSTALLATIE: De opstellingsomstandigheden en het (de) eendraadsschema(-s) maken integraal deel uit van dit verslag en werden voor gezien getekend.

n.v. ELECTRABEL
Sector Merelbeke
Hundelgensesteenweg 446
9820 Merelbeke
Tel. (09) 239.08.70 - Fax. (09) 239.07.45

INBREUKEN (voor de betekenis van de nummers zie keuzelijst)

De hoofdinstallatie was - werd (met) gelood.
De elektrische installatie moet opnieuw gekeurd worden voor wijzigingen en/of uitbreidingen zoals het bijvoegen van een stroomkring.

Besluit:
DE NIEUWE ELEKTISCHE INSTALLATIE IS - **NIET** - CONFORM AAN DE HIER VOOR VERMELDE VOORSCHRIFTEN
DE INSTALLATIE WAS - **NIEGT NIET** - ONDER SPANNING

VERSLAG VAN ONDERZOEK VAN DE BESTAANDE INSTALLATIE (ART. 276 VAN HET AREI)

INBREUKEN op het bestaand gedeelte (voor de betekenis van de nummers zie keuzelijst)

De installatie moet voor opnieuw gekeurd worden.
Overeenkomstig artikel 274 van het AREI, moeten zonder vertraging de werken worden uitgevoerd die nodig zijn om de vastgestelde inbreuken te doen verdwijnen, en moeten alle gepaste maatregelen worden getroffen opdat zij niet in dienst blijven van de installatie daarinbreuken geen gevaar zouden vormen voor de personen of goederen.

Bilagen: **8**

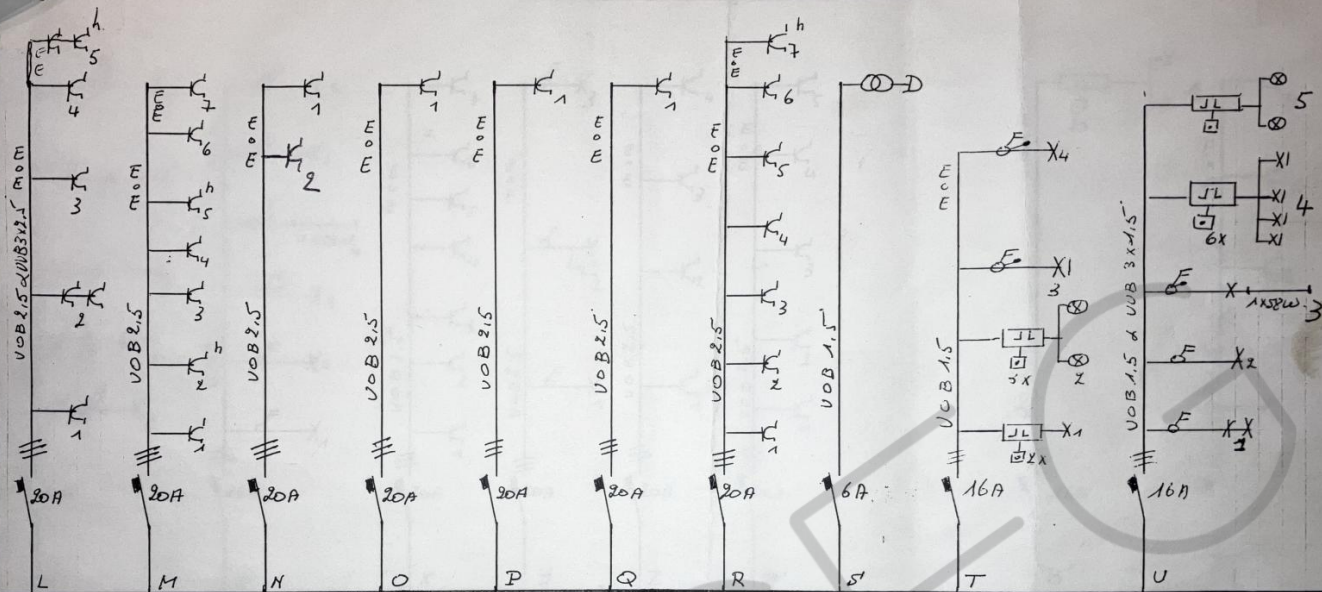
VISUM VAN DE STROOMVERDELDER:
CAPO Saito

Voor de Directeur-generaal:
Naam: Agentuur, Handtekening: **[Handtekening]**

AIB-VINCOTTE
G. CARETTE
0005
ZETEL GENT

EENDRAADSSCHEMA 3x220V

②



CLASEG 315
Yarik van der Meulen
03/05/2025

M. VAN MELKEBEKE
ROOZENSTRAAT 23B
9860 BALEGEM

Energie-Partner
HEYLENS WILLY
Walzegem 25, 9860 BALEGEM
Tel. (091) 60 20 54
BTW 589.004.289

HEURINGSORGANISME

AIB-VINGOTT
G. CARETTE
0008
ZETEL GENT

