



Ringlaan 39
1853 - Strombeek-Bever
tel. +32 2 880 88 90
info@aceg.be
www.aceg.be



Keuringsverslag van een elektrische laagspanning- en zeer lage spanningsinstallatie

NIET CONFORM

Datum keuring: 04/06/2025	Inspecteur: Matthias Froyen	Mentor:	Installateur: -
ID-label:	B.T.W. nr.:-	Klantreferentie:	
Merk en type meettoestel: MI3155	Serienummer: 24030357		
Datum verslag: 04/06/2025			
Plaats van het onderzoek		Eigenaar	
Straatnaam	Molenveldlaan	Naam	Maria Vranken
Huisnummer	13	Straatnaam	Molenveldlaan
Busnummer		Huisnummer	13
Postcode	3680	Busnummer	
Gemeente	Neeroeteren	Postcode	3680
Land	België	Gemeente	Neeroeteren
		Land	België
		Installateur	
		Naam	-
		BTW nr.	-
		Telefoonnummer	-
		E-mail	-
Type : woning	EAN : 541449206000841619	Teller Nr.: : 1LGZ0568638465	
Afbeelding schakel- en verdeelbord:			
Aard onderzoek:	Controlebezoek van een oude huishoudelijke elektrische installatie van een wooneenheid bij verkoop op vraag van de verkoper volgens (KB 08/09/2019) - AREI Boek 1- 8.4.2. en 8.2.1. en 4.2.4.3.		
Netbeheerder: FLUVIUS	Spanning: 3N400V	Meter / bord verbinding: 4 mm²	Max beveiliging: 20 A
Aantal borden: 2	Aantal kringen: 25		
Aardelektrode:			

Ri algemeen: 2.37 MΩ RE: - Ω

OK



DIFFERENTIEELSTROOMINRICHTING

Δ (mA)	In (A)	In - andere (A)	I _t	Type	Beveiligde kringen	Test	x 2,5
30	40		-	AC	25	OK	OK

BESCHRIJVING INSTALLATIE

Aantal kringen	Curve	Bescherming IN (A)	(andere)	P	Sectie (mm²)
2	-	-		1	2,5
1	C	20		4	2,5
16	U	16		1	2,5
4	U	20	Reserve	1	-
2	U	4		1	2,5

Visueel nazicht (algemeen)	NOK	Directe aanraking	NOK	Indirecte aanraking	NOK
Aansluitingen	NOK	schema in bijlage door Aceg vzw	OK		
Equipotentiale verbindingen	niet van toepassing	Doorsnede geleiders	NOK		
Continuïteit	NOK	Verlichting / toestellen	NVT		

OPMERKINGEN - INBREUKEN - NOTA'S

- I1.01 Eëndraadschema van de installatie is niet aanwezig. (Boek 1 Afdeling 2.12 - 2.13 en 3.1.2 en 9.1.2)
- I1.03 Situatieschema van de installatie is niet aanwezig. (Boek 1 Afdeling 2.12 - 2.13 en 3.1.2 en 9.1.2)
- I2.03 De continuïteit van equipotentiaalverbindingen en/of beschermingsgeleiders zijn niet gewaarborgd. (Boek 1 Onderafdeling 5.3.5.3.G. en 5.4.3.5)
- I3.07 Een demonteerbaar aansluitstuk (aardingsonderbreker) dient aangebracht te worden in de aardgeleider teneinde de meting van de aardweerstand mogelijk te maken. (Boek 1 Onderafdeling 5.4.3.5.)
- I5.01 De aanduiding van de stroomkringen en/of apparatuur, aansluitklemmen, enz dient aangebracht of vervolledigd te worden. (Boek 1 Onderafdeling 3.1.3.1. en 3.1.3.3.A. en 5.1.6.1)
- I6.04 Een differentieelstroombeschermingsinrichting met een gevoeligheid van 30mA is te plaatsen voor installaties van badkamer, wasmachine, vaatwas, droogkast en/of gelijkaardige toestellen. Deze dient ondergeschikt te zijn aan de hoofddifferentieelstroombeschermingsinrichting (Boek 1 Onderafdeling 7.1.4.3. en 4.2.4.3.)
- I6.06 De differentieelstroombeschermingsinrichtingen die worden geplaatst in huishoudelijke installaties zijn ten minste van het type A. Een differentieelstroombeschermingsinrichtingen van het type AC is niet toegelaten. (Boek 1 Onderafdeling 5.3.5.3.)
- I6.09 Er is geen bescherming door een differentieelstroombeschermingsinrichting met een gevoeligheid van max. 30mA voorzien voor contactdozen zonder aardpen. (boek 1 afdeling 8.2.1 punt 6)
- I7.01 De smeltzekeringhouders of houders van kleine vermogensschakelaars met pennen met een sectie kleiner dan 10mm² zijn niet voorzien van kalibreerelementen. (Boek 1 Onderafdeling 5.3.5.5.A.)
- I7.07 De aanduiding van de nominale stroomsterkte van smeltzekeringen en/of vermogensschakelaars is niet zichtbaar of is uitgewist. (Boek 1 Onderafdeling 1.4.2.1.)
- I8.07 Leidingen zijn te bevestigen met aangepaste bevestigingsmiddelen. (Boek 1 Onderafdeling 5.2.2. en 5.2.9.)
- I8.08 De geleiders van het type VOB moeten in daarvoor bestemde buizen, kabelgoten geïnstalleerd worden. (Boek 1 Onderafdeling 5.2.9.3. en 5.2.9.6.)
- I8.14 Elektrische leidingen zijn niet ingevoerd, zodat een continue bescherming verzekerd is. (Boek 1 Onderafdeling 5.2.6.1.)

I9.02 Loshangende schakelaars, contactdozen en/of aftakdozen dienen degelijk bevestigd te worden. (Boek 1 Afdeling 1.4.1. & 1.4.2)

I9.04 De verbindingen dienen verwezenlijkt te worden in borden, verbindings- of aftakdozen, aan de klemmen van schakelaars, contactdozen of verlichtingsarmaturen. (Boek 1 Onderafdeling 5.2.6.1.)

I9.07 Niet alle contactdozen op LS zijn kinderveilig conform NBN C 61-112-1:2017. (Boek 1 Onderafdeling 1.4.2.3. en 5.3.5.2.)

N12 De elektrische installatie was niet volledig toegankelijk, wij hadden geen toegang tot volgende Gemeubeld lokalen:

N17 De aardspreidingsweerstand kon niet gemeten worden. Deze dient bij voorkeur kleiner te zijn dan 30ohm.

N22 De elektrische installatie is grondig na te zien en conform te maken volgens de voorschriften van het AREI boek 1.

N3 Het is niet uitgesloten dat bij een nacontrole bijkomende inbreuken worden vastgesteld bij voorleggen schema's.

N31 Volgens AREI boek 1 8.2.1. is het toegelaten stopcontacten zonder aarding in dienst te laten. Op deze stopcontacten mag men enkel toestellen van de klasse II aansluiten.

N34 Deze installatie dateert van voor '81, er werd rekening gehouden met de afwijkende beschikkingen vermeld in Boek 1 Afdeling 8.2.1.

BESLUIT



De elektrische installatie voldoet niet aan de voorschriften van het KB 08/09/2019 - AREI Boek 1.

In het geval van een controlebezoek met een negatief verslag als gevolg is de verkoper verplicht in de authentieke akte de verplichting voor de koper te doen vermelden zijn identiteit en de datum van de akte van verkoop schriftelijk mee te delen aan het erkend organisme dat het controlebezoek van de elektrische installatie heeft uitgevoerd.

Na deze melding moet de koper een nieuw controlebezoek door een erkend organisme laten uitvoeren om na te gaan of na de afloop van de termijn van 18 maanden, te rekenen vanaf de datum van de akte van verkoop, de inbreuken verdwenen zijn. De koper kan dit erkend organisme vrij kiezen.

Indien de koper een ander erkend organisme aanstelt dan licht dit organisme het erkend organisme dat het eerste verslag van controlebezoek heeft opgesteld hierover in.

Deze pdf-versie van het keuringsverslag is de originele versie en mag worden verspreid..

Aantal bijlage(n):

VRIJGAVE VAN HET KEURINGSVERSLAG

Inspectietijd: van 13:49 tot 14:25

De inspecteur Matthias Froyen

Matthias Froyen
ACEG VZW - #319

Plichten van de eigenaar, beheerder, huurder voor de installatie onderworpen aan het AREI Boek 1 afdeling 9.1.2.

Het verslag dient te worden bewaard in het dossier van de elektrische installatie.

Elke wijziging dient te worden vermeld in het elektrisch dossier.

Elk ongeval overkomen van personen en te wijten, rechtsreeks of onrechtstreeks, aan de aanwezigheid van de elektrische installatie dient onmiddellijk meegedeeld te worden aan de algemene Directie Energie van de Federale Overheidsdienst Economie.

Kwaliteit

De reproductie van dit document is enkel toegelaten in zijn integrale vorm en enkel met het schriftelijk akkoord van het controleorganisme en de aanvrager.

De keuring beperkt zich tot de zichtbare en normaal toegankelijke delen van de installatie.

Plichten van de verkoper en de koper bij de verkoop van een wooneenheid uitgerust met een oude elektrische installatie.

Als het compromis getekend wordt:

Wat zijn de plichten van de verkoper/notaris:

De verkoper moet het PV van het controlebezoek en de bijlagen aan de notaris overhandigen, opdat de notaris dit aan het verkoopdossier toevoegt;

De notaris moet de volgende punten in de akte van verkoop laten vermelden:

- de datum van het PV van het controlebezoek
- het feit van de overhandiging van het PV van het controlebezoek aan de koper

Als het PV van het controlebezoek negatief (installatie niet-conform) is:

de verplichting voor de koper om zijn identiteit en de datum van de akte van verkoop mee te delen aan het erkend keuringsorganisme dat het controlebezoek van de elektrische installatie heeft uitgevoerd.

Als de akte van verkoop verleden wordt

Wat zijn de plichten van de koper:

De koper dient het dossier van de elektrische installaties (schema's, PV, ...) in twee exemplaren te bewaren;

Als het PV van het controlebezoek positief (installatie conform) is:

De koper moet het volgende controlebezoek laten uitvoeren hetzij volgens de termijn opgenomen op het PV van het controlebezoek (maximum 25 jaar na de datum van het controlebezoek) hetzij in geval van belangrijke wijziging of uitbreiding van de installatie;

Als het PV van het controlebezoek negatief (installatie niet-conform) is:


De koper moet het erkend keuringsorganisme dat het controlebezoek van de elektrische installatie heeft uitgevoerd informeren over zijn identiteit, de datum van de akte en het betrokken PV;
De koper krijgt automatisch 18 maanden vanaf de datum van de akte van verkoop om de elektrische installatie in orde te brengen na de melding bij het keuringsorganisme;
De koper is vrij een ander keuringsorganisme te kiezen voor de hercontrole binnen die termijn van 18 maanden (nazicht conformiteit van de installatie).

FOD Economie, K.M.O., Middenstand en Energie Algemene Directie Energie – Afdeling Infrastructuur en controles Adres: Koning Albert II-laan 16, 1000 Brussel Tel.: 0800 120 33 / E-mail: gas.elec@economie.fgovbe
<https://economie.fgov.be>:

Voor vragen of algemene voorwaarden verwijzen wij graag naar www.aceg.be

BE53 0689 0209 2953 | BTW BE0839.866.481

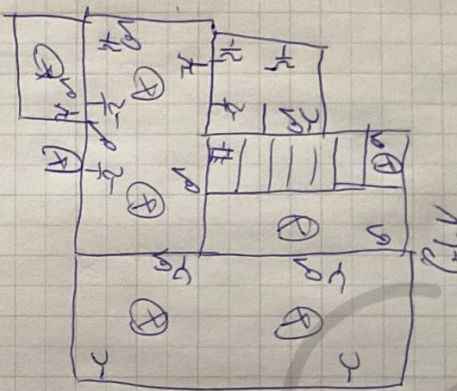
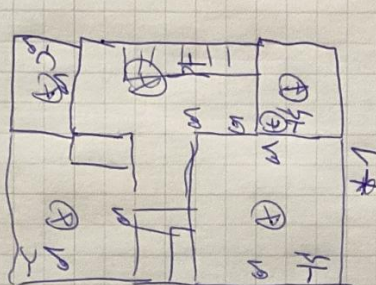
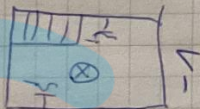
Stappenplan voor een installatie die niet conform is:		
Stap 1	Stap 2	Stap 3
Dit verslag is een verslag dat aangeeft wat de status is van de elektrische installatie. Op deze manier wordt de koper bij de verkoop van de woning ingelicht over de status van de installatie en kan hij een inschatting maken van de mogelijke kosten.	De koper heeft 18 maanden tijd na aktedatum om de vermelde inbreuken op te lossen. Als alle inbreuken zijn verholpen neem terug contact op met ACEG of met uw keurder van ACEG en maak een nieuwe afspraak, zo kunnen wij uw dossier opvolgen en vervolledigen.	ACEG staat tot uw dienst voor alle noodzakelijke keuringen en staat u bij als er iets niet duidelijk is.



GACEG

Erkend keuringsorganisme voor:
elektrische- en gasinstallatie
water- en rookkeuringen
branddetectie
noodverlichting
stookketel- en controle
hef- en hijswerktuigen

Datum:/...../.....



17.11

17.11

17.11

17.11

17.11

17.11

17.11

17.11

17.11

17.11

17.11

17.11

17.11

17.11

17.11

17.11

17.11

17.11

17.11

17.11

17.11

17.11

17.11











