

Keuringsverslag van een elektrische laagspanning- en zeer lage spanningsinstallatie

CONFORM

Datum keuring: 26/10/2021

Inspecteur: Muhamed Aljilji

Mentor:

Installateur: [REDACTED]

ID-label:

B.T.W. nr.: BE 0465 818 051

Klantreferentie:

Merk en type meettoestel: Metrel
ET61557

Serie Nr.: 19481242

Plaats van het onderzoek

Straatnaam Nieuwpoortsesteenweg
Huisnummer 314
Busnummer 4C
Postcode 8400
Gemeente Oostende
Land België

Eigenaar

Naam [REDACTED]
Straatnaam [REDACTED]
Huisnummer [REDACTED]
Busnummer [REDACTED]
Postcode [REDACTED]
Gemeente [REDACTED]
Land België

Installateur

Naam Megavolt N.V.
BTW nr. BE 0465 818 051
Telefoonnummer 02 569 89 74
E-mail info@megavolt.be

Type : appartement

Afbeelding schakel- en verdeelbord:

EAN : 541448820047373868



Teller Nr.: : 31487516

Aard onderzoek:

Netbeheerder: FLUVIUS
Aantal borden: 2

Controlebezoek van een huishoudelijke installatie volgens (KB 08/09/2019) - AREI Boek 1- 6.5. en 8.2.2. en 4.2.4.3.
Spanning: 1~230V
Aantal kringen: 12

Meter / bord verbinding: 10 mm²

Max beveiliging: 40 A

Ri algemeen: 36,2 MΩ

OK



Aardelektrode: Verticaal of schuin in de grond gedreven baren, pennen of geleiders

RE: 2,55 Ω

OK

**DIFFERENTIEELSTROOMINRICHTING**

$I\Delta$ (mA)	I_n (A)	I_n - andere (A)	$I_{\Delta t}$	Type	Beveiligde kringen	Test	x 2,5
300	40		22,5kA2s (3000A)	A	12	OK	OK
30	40		22,5kA2s (3000A)	A	11	OK	OK

BESCHRIJVING INSTALLATIE

Aantal kringen	Curve	Bescherming I_n (A)	(andere)	P	Sectie (mm²)
1	C	16		2	1,5
9	C	20		2	2,5
1	C	16		2	-
1	C	32		2	6

Visueel nazicht (algemeen) OK

Directe aanraking OK

Indirecte aanraking OK

Aansluitingen OK

schema in bijlage door Aceg vzw OK

Equipotentiale verbindingen OK

Doorsnede geleiders OK

Continuïteit OK

Verlichting / toestellen OK

OPMERKINGEN - INBREUKEN - NOTA'S

O2 Geen inbreuken vastgesteld.

BESLUIT

De elektrische installatie voldoet aan de voorschriften van het KB 08/09/2019 - AREI Boek 1. Het volgende controlebezoek is te voorzien voor 26/10/2046

☐ De nodige maatregelen werden genomen, zodat de ingangsklemmen van de automatische differentieelstroominrichting, geplaatst aan het begin van de installatie, toegankelijk zijn gemaakt door verzegeling.

☒ Het (de) eendraadsschema(s) en het (de) situatieplan(nen) werd(en) door het erkend organisme voor gezien getekend.

Deze pdf-versie van het keuringsverslag is de originele versie en mag worden verspreid..

Aantal bijlage(n): 6

VRIJGAVE VAN TECHNISCH VOORBEZOEK

De inspecteur Muhamed Aljilji

De werknemer,


 Muhamed Aljilji
 ACEG VZW - #157
Plichten van de eigenaar, beheerder, huurder voor de installatie onderworpen aan het AREI Boek 1 afdeling 9.1.2.

- Het verslag dient te worden bewaard in het dossier van de elektrische installatie.
- Elke wijziging dient te worden vermeld in het elektrisch dossier.
- Elk ongeval overkomen van personen en te wijten, rechtevreeks of onrechtvreeks, aan de aanwezigheid van de elektrische installatie dient onmiddellijk meegedeeld te worden aan de algemene Directie Energie van de Federale Overheidsdienst Economie.


Kwaliteit

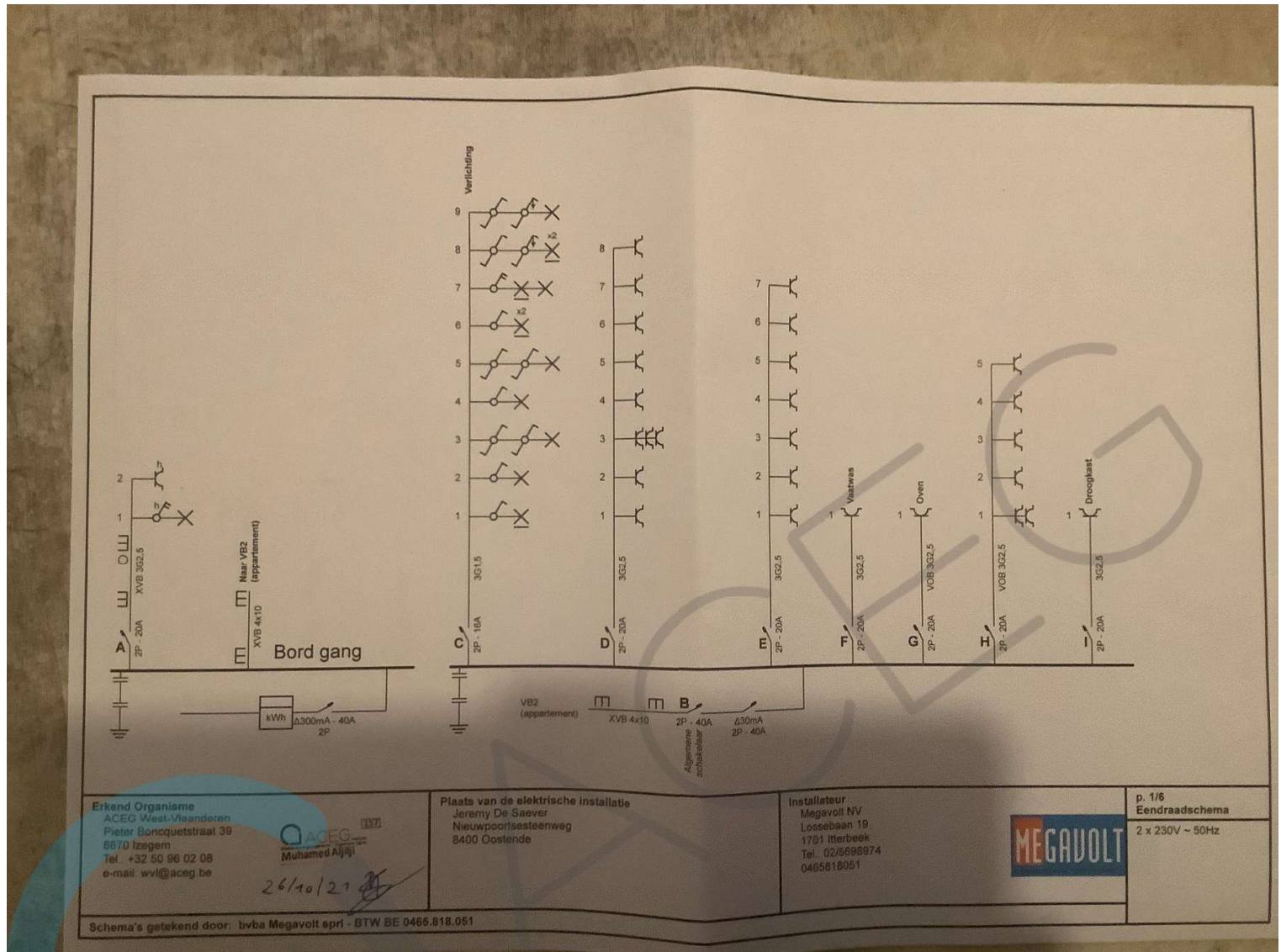
- De reproductie van dit document is enkel toegelaten in zijn integrale vorm en enkel met het schriftelijk akkoord van het controleorganisme en de aanvrager.
- De keuring beperkt zich tot de zichtbare en normaal toegankelijke delen van de installatie.

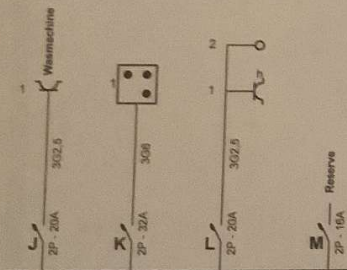
Stappenplan voor een installatie die conform is:

Stap 1	Stap 2	Stap 3	Stap 4
Lees dit proces-verbaal zorgvuldig en besteed aandacht aan de eventuele nota's	Als u grote wijzigingen of uitbreidingen aan de installatie aanbrengt, moet u deze laten controleren.	De volgende periodieke keuring is voorzien voor 26/10/2046	ACEG staat tot uw dienst voor alle noodzakelijke keuringen.









Bord App

Erkend Organisme
ACEG West-Vlaanderen
Pieter Bonquetstraat 39
8870 Izegem
Tel. +32 50 96 02 08
e-mail: wv@aceg.be

ACEG 137
Muhammed Aljiji

26/10/21

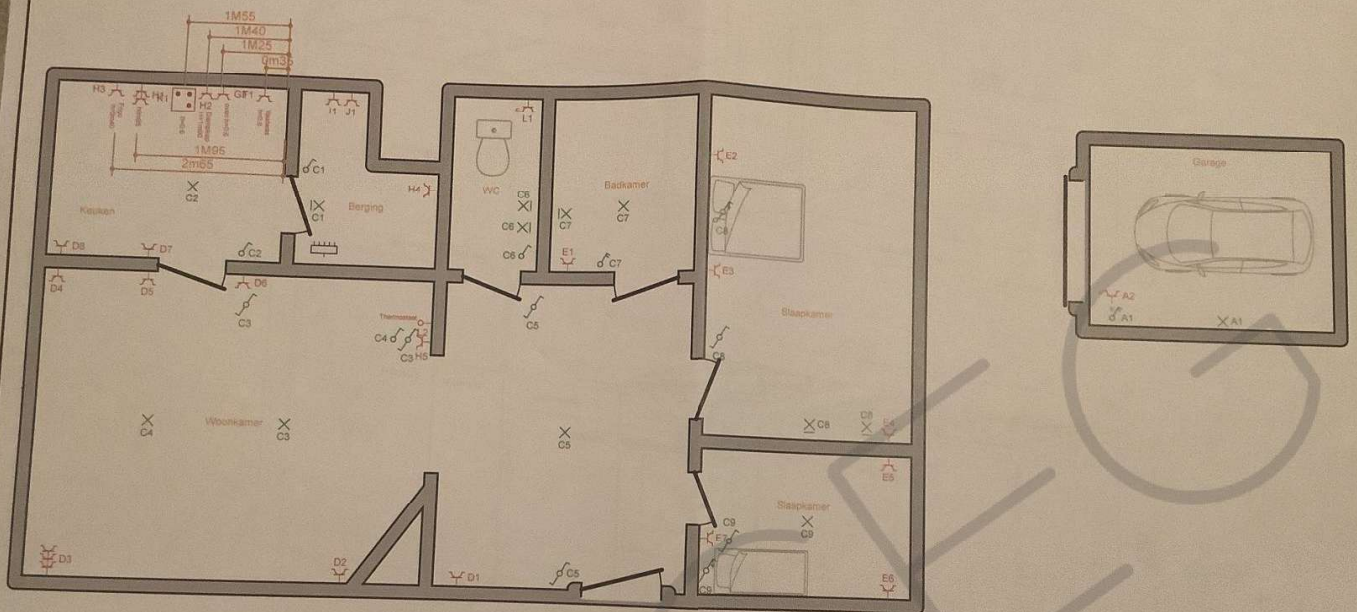
Plaats van de elektrische installatie
Jeremy De Saever
Nieuwpoortsesteenweg
8400 Onstende

Installateur
Megavolt NV
Lossebaan 19
1701 IJterbeek
Tel. 02/5698974
0485818051

MEGAVOLT

p. 2/6
Eendraadschema
2 x 230V ~ 50Hz

Schema's getekend door: bvba Megavolt sprl - BTW BE 0466.818.051



Erkend Organisme
ACEG West-Vlaanderen
Pieter Bonquetstraat 39
8870 Izegem
Tel.: +32 50 96 02 08
e-mail: wvl@aceg.be

ACEG 157
Muhammed Aljij

26/10/27

Plaats van de elektrische installatie
Jeremy De Saever
Nieuwpoortsesteenweg
8400 Oostende

Installateur
Megavolt NV
Lossebaan 19
1701 Ilterbeek
Tel.: 02/5698974
0465818051

MEGAVOLT

p. 3/6
Situatieschema
2 x 230V ~ 50Hz

Schema's getekend door: bvba Megavolt sprl - BTW BE 0465.818.051



