

NOTE AUX ENTREPRENEURS : En vertu de l'art. 14 du CODEX, le présent document sera porté à la connaissance du comité.
NOTE AUX LOCATAIRES ET PROPRIETAIRES : Conformément au RGIE vous êtes tenu : 1) de conserver ce procès-verbal dans le dossier de l'installation électrique. 2) de noter dans le dossier toute modification apportée à l'installation électrique. 3) de porter à la connaissance du Ministère des Affaires Economiques, direction « énergie électrique » tout accident survenu à des personnes, à imputer directement ou indirectement à la présence d'électricité.

Rapport n° : 03 / 09 / 103 / 796
N° client société distributrice : ELECTRIABEL
N° compteur : 138.637
Index I : 752.36.8 kWh
Index II : _____

DISTRIBUTEUR	PV vu
Nom	
Date	
Signature	



PROCES-VERBAL D'INSPECTION D'UNE INSTALLATION ELECTRIQUE - DE CHANTIER D'UN RACCORDEMENT PROVISOIRE/DEFINITIF RESIDENTIEL

Type d'inspection : examen de conformité avant mise en service / ~~visite de contrôle~~
suivant : RGIE art. 270 / ~~RGIE art. 271~~ / ~~RGIE art. 276~~ / _____
Complément au rapport n° _____
Type d'installation : Nouvelle / ~~Extension~~ / ~~Modification~~ / ~~Provision~~ / ~~Existante~~ / ~~Renforcement~~ / ~~Scission du Comptage~~ / ~~Modification de tension d'alimentation~~
Type de locaux : DOMESTIQUE
Lieu d'inspection : Route Provinciale 26 1341 Cont St Etienne
Propriété de : _____
Mandant : _____
Installateur : _____
TVA : _____ arte ID : _____ Délivré à : _____ Date : _____
Inspecteur : DEURE Christian - 103 Date d'inspection : 04/09/03

DESCRIPTION

Tension de service : ~~1x230V~~ 3 x 230 V 3N400V Protection max. : 3p 25A Commutateur; position : _____
Protection principale : Disj. : 3p 25A - 10kA Interrupteur / sectionneur : _____
Liaison comptage - coffret de répartition : type de câble : N05 nombre de conducteurs : 3x diamètre : 1.0 mm²
Câble de raccordement au réseau : type de câble : NFUB nombre de conducteurs : 4x diamètre : 1.0 mm²
Réseau aérien / ~~Raccordement souterrain au réseau aérien~~ / ~~Réseau souterrain~~ - Fourreau : présent / ~~absent~~ - Plaque d'isolation : présente / ~~absente~~
Electrode de terre : Type : ~~boucle/bâtes~~ / ~~piquets~~ / ~~conducteurs horizontaux~~ Section : 16 mm² Résistance de dispersion : 14 Ω
Nombre de tableaux : 1 Nombre de circuits terminaux : 14 Résistance d'isolement général : 50 MΩ
Interrupteur différentiel : Général : 4p 40A/30mA-3kA-A-22.5kA² Supplémentaire : 4p 40A/30mA-3kA-A-22.5kA²
Description : voir les schémas en annexe

Unipolaire et implantation

NOTES

La liaison équipotentielle principale et supplémentaire ~~ne sont pas encore~~ raccordées.
La salle de bains - le(s) compteur(s) d'eau, - de gaz, - le chauffage central - ~~ne sont pas encore~~ placés.

INFRACTIONS

CONCLUSION

L'installation est conforme / ~~est pas conforme~~ aux prescriptions du RGIE.
L'interrupteur différentiel général a été plombé par des scellés au sigle d' OCB.
Le(s) schéma(s) unifilaire(s) et de position ont été signés pour approbation.
La visite de contrôle prévue par l'article 271 du RGIE doit avoir lieu au plus tard le : 04/09/2025 ainsi qu'avant la mise en service d'une modification / extension importante réalisée avant cette date.
L'installation ~~peut~~ être mise en service. / ~~ne peut rester en service qu'à condition de remédier sans délai aux infractions constatées, et que toutes les mesures nécessaires soient prises pour assurer la sécurité des personnes et des biens.~~

OCB
Kon. Astridlaan 60 | Inspecteur
2550 Kontich | DEURE Christian

Rapport n° : 02/09/2018
N° client société distributrice : 128634
N° compteur : 15236 B kWh
Index I :
Index II :

DISTRIBUTEUR	PV vu
Nom	
Date	
Signature	



Organisme de contrôle a.s.b.l.

PROCES-VERBAL D'INSPECTION D'UNE INSTALLATION ELECTRIQUE - DE CHANTIER - D'UN RACCORDEMENT PROVISOIRE/DEFINITIF RESIDENTIEL

Type d'inspection : examen de conformité avant mise en service / visite de contrôle
suivant : RGIE art. 270 / RGIE art. 271 / RGIE art. 276 /
Complément au rapport n°
Type d'installation : Nouvelle / Extension / Modification / Provisoire / Existante / Renforcement / Scission du Comptage / Modification de tension d'alimentation
Type de locaux :
Lieu d'inspection : Route Provinciale, 26 1341 Cant d'Enghien
Propriété de :
Mandant :
Installateur :
TVA : arte ID : Délivré à : Date :
Inspecteur : Georges Christiaan - 102 Date d'inspection : 04/09/2018

DESCRIPTION

Tension de service : 1 x 230 V 3 x 230 V 3N 400V Protection max. : 3p 25A Commutateur; position :
Protection principale : Disj. : 3p 25A - 10kA Interrupteur / sectionneur :
Liaison comptage - coffret de répartition : type de câble : 103 nombre de conducteurs : 3x diamètre : 10 mm²
Câble de raccordement au réseau : type de câble : VFUB nombre de conducteurs : 4x diamètre : 10 mm²
Réseau aérien / Raccordement souterrain au réseau aérien / Réseau souterrain - Fourreau: présent / absent - Plaque d'isolation: présente / absente

Electrode de terre : Type : boucle / barres / piquets / conducteurs horizontaux Section : 16 mm² Résistance de dispersion : 14 Ω
Nombre de tableaux : 1 Nombre de circuits terminaux : 19 Résistance d'isolement général : 50 MΩ
Interrupteur différentiel : Général : 4p 40A/30mA-3kA-A-22.5kA Supplémentaire : 4p 40A/30mA-3kA-A-22.5kA
Description : voir les schémas en annexe

NOTES

La liaison équipotentielle principale et supplémentaire n'est / ne sont pas encore raccordées.
La salle de bains - le(s) compteur(s) d'eau, - de gaz, - le chauffage central - n'est / ne sont pas encore placés.

INFRACTIONS

CONCLUSION

L'installation est conforme / n'est pas conforme aux prescriptions du RGIE.
L'interrupteur différentiel général a été plombé par des scellés au sigle d'OCB.
Le(s) schéma(s) unifilaire(s) et de position ont été signés pour approbation.
La visite de contrôle prévue par l'article 271 du RGIE doit avoir lieu au plus tard le : 04/09/2018 ainsi qu'avant la mise en service d'une modification / extension importante réalisée avant cette date.
L'installation ne peut pas être mise en service / ne peut rester en service qu'à condition de remédier sans délais aux infractions constatées et que toutes les mesures nécessaires soient prises pour assurer la sécurité des personnes et des biens.

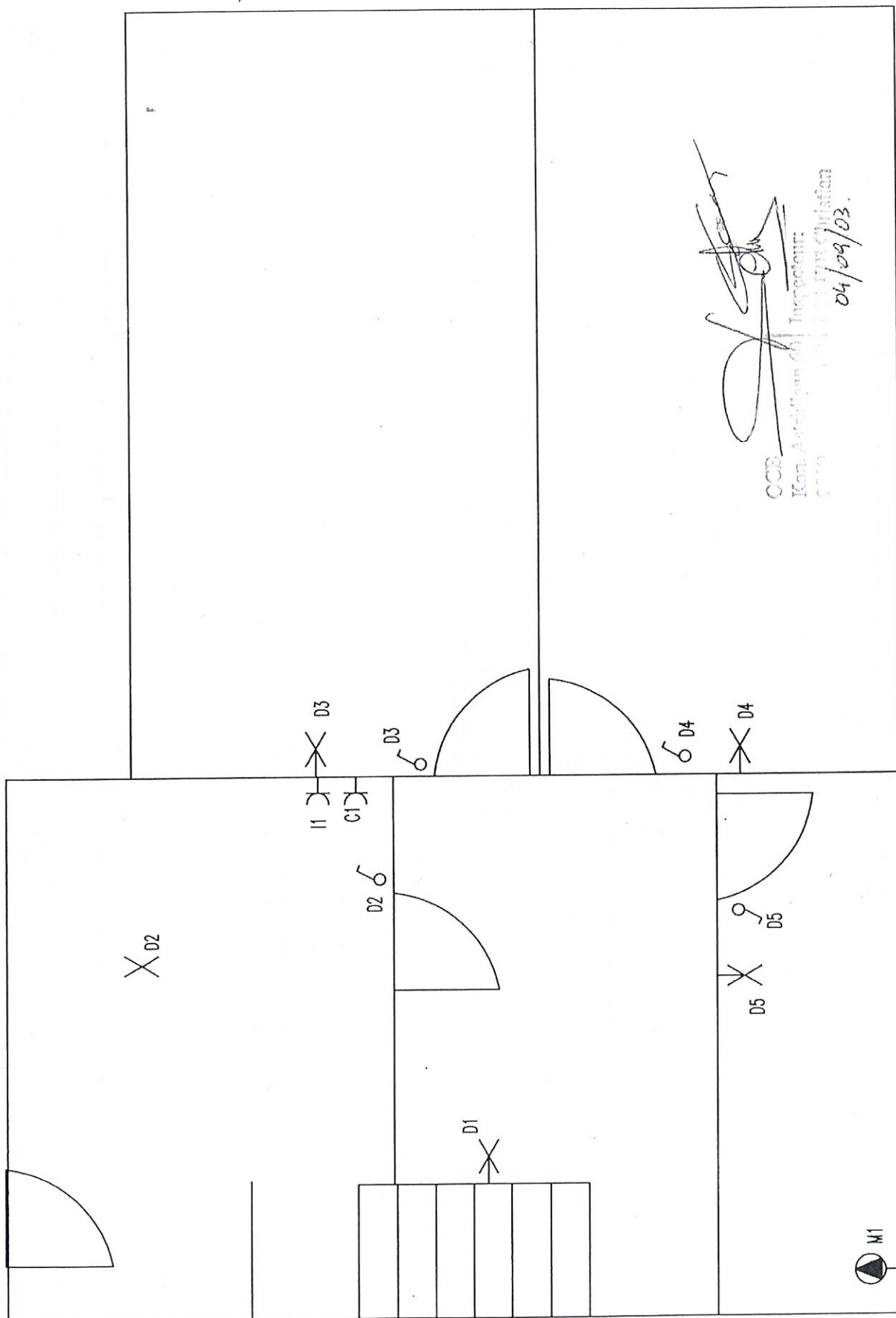
OCB

Kon. Astridlaan 60

Inspecteur:

2550

Pour le directeur
l'inspecteur

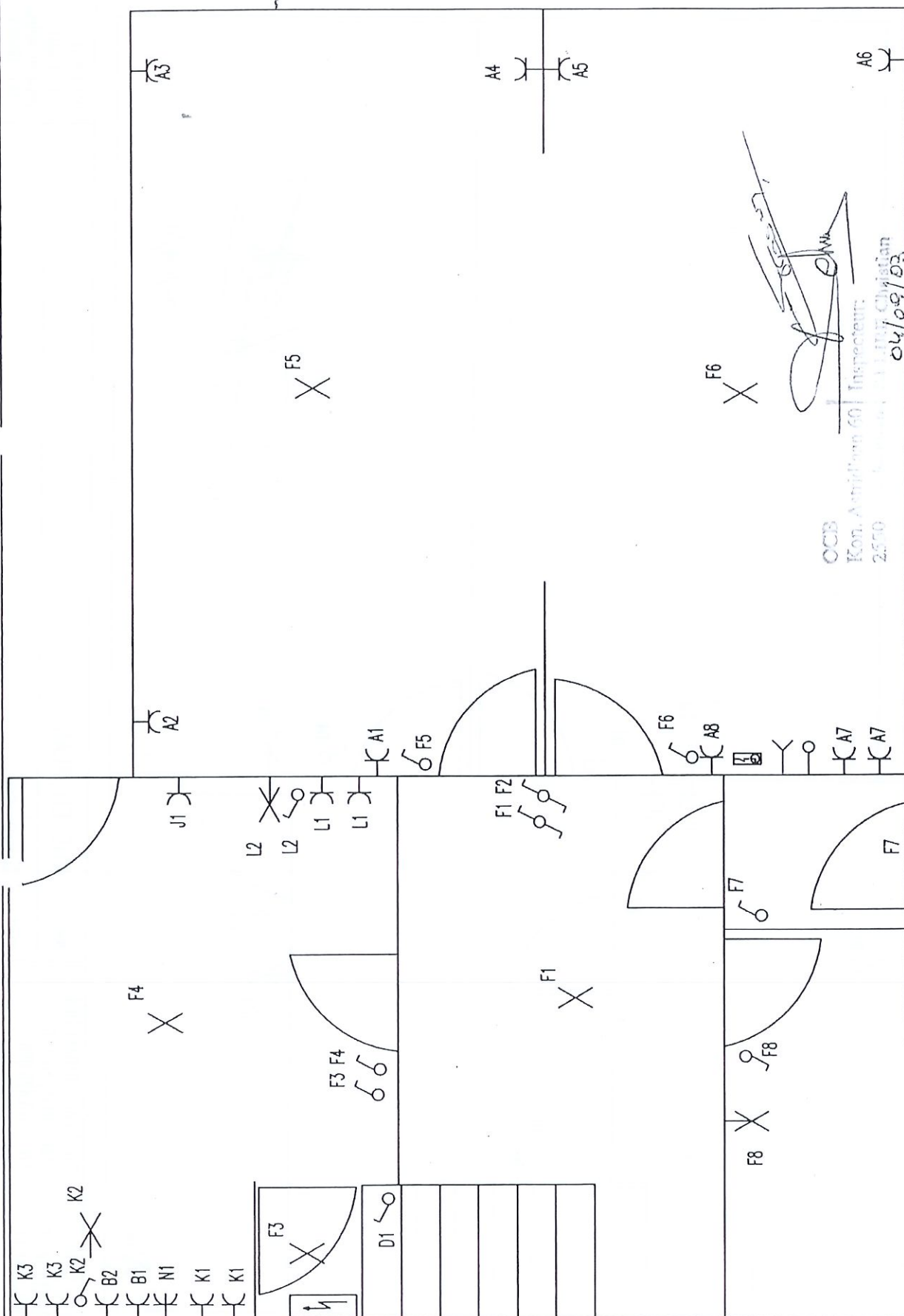


CCB
Kon. Adm. "général"
Inspecteur
04/09/03

Non : VUE EN PLAN
Objet : Sous-sol

Tel / Fax : 010/41.28.43
GSM : 0475/53.33.53
TVA : 473.428.096
ENR : 473.428.096.03.26.00

FM FUSION SPRL
RUE DE FRANQUENIES, 56
1341 CEROUX-MOUSTY
RC : 92770



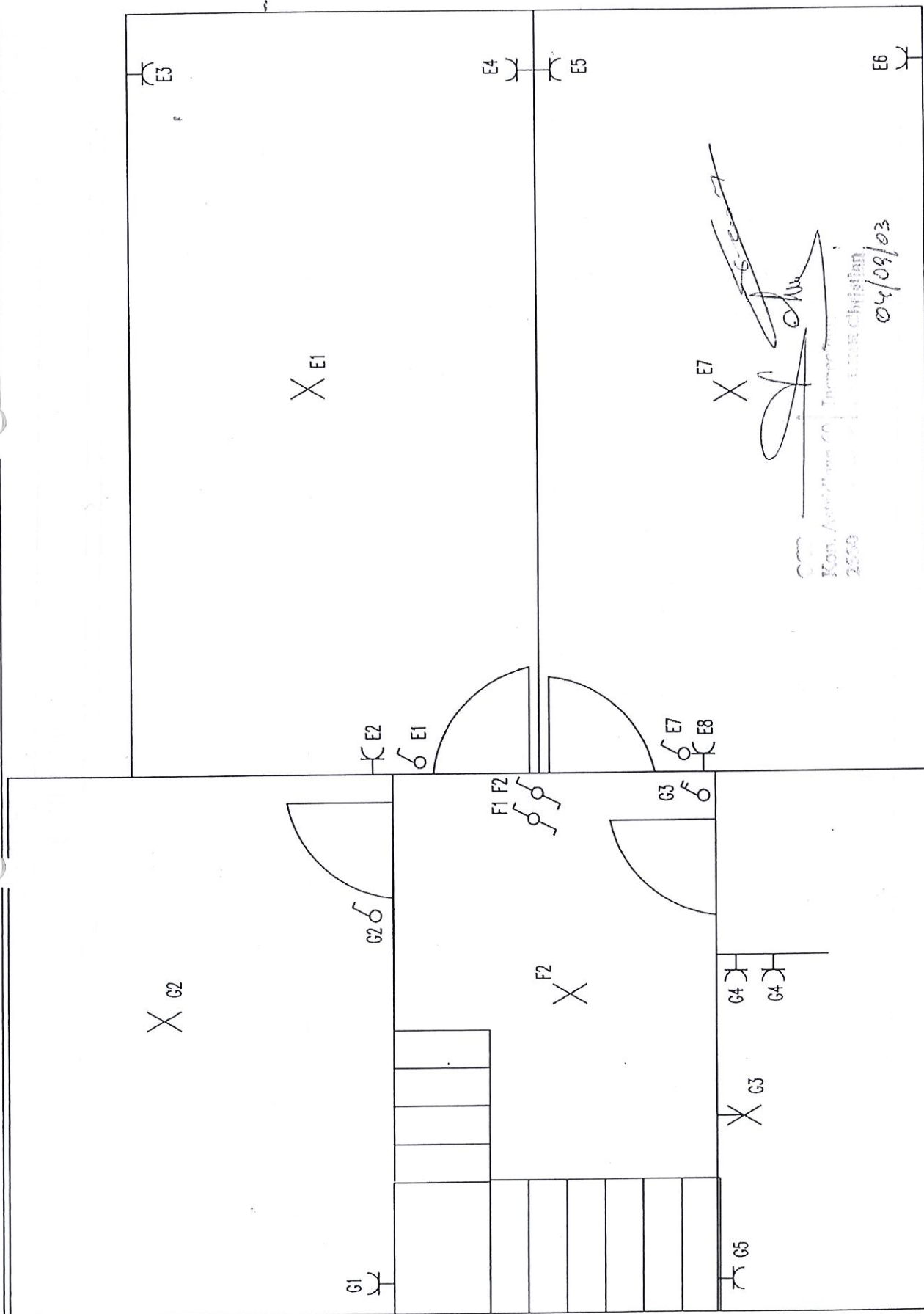
FM FUSION SPRL
RUE DE FRANQUENIES,56
1341 CEROUX-MOUSTY
RC : 92770


Tel / Fax : 010/41.28.43
GSM : 0475/53.33.53
TVA : 473.428.096
ENR : 473.428.096.03.26.00

VUE EN PLAN

De Jet : Pez-de-chaussée

1pact03

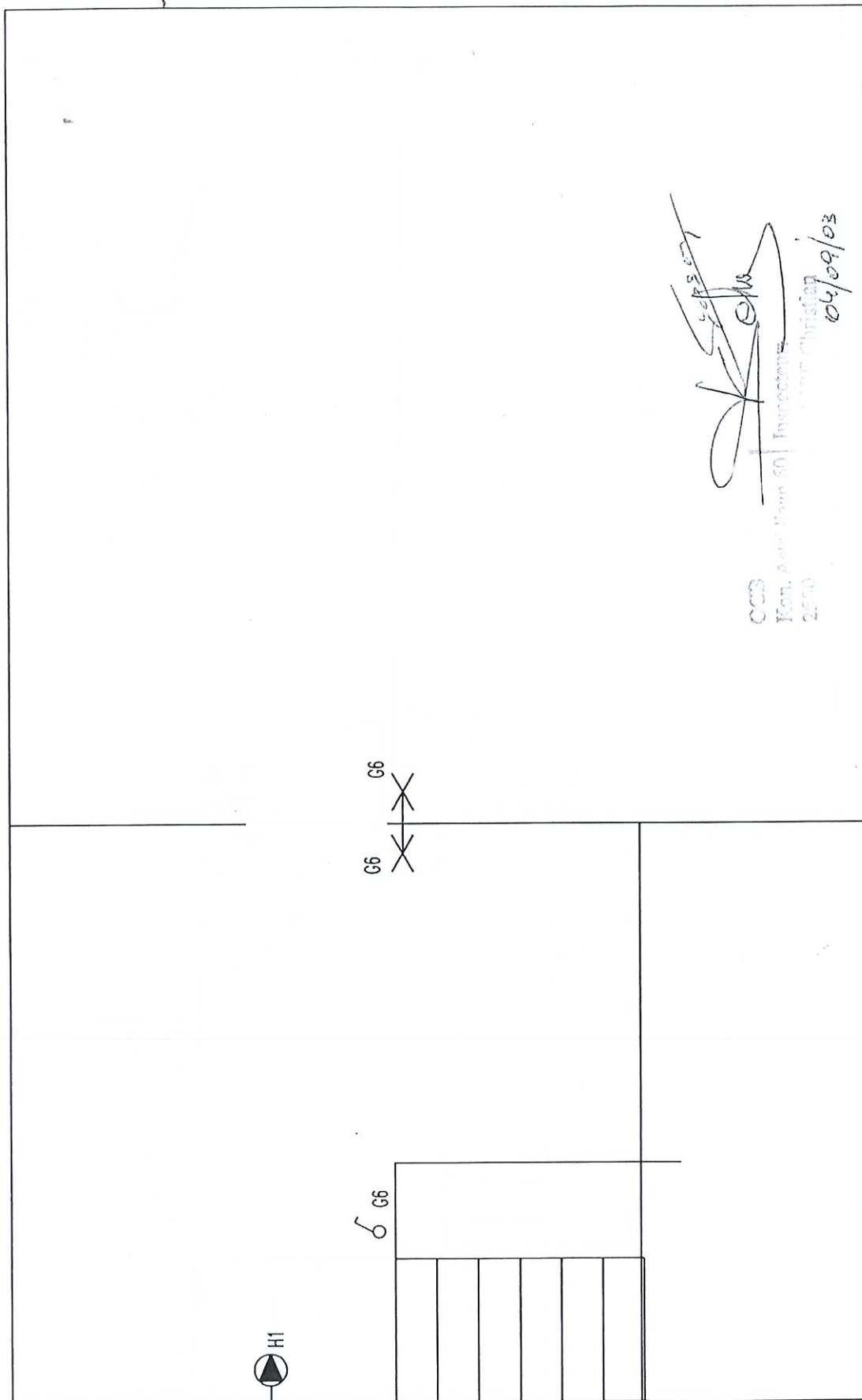



 Kon. Architecte
 2550
 04/09/03

FM FUSION SPRL
 RUE DE FRANQUENIES, 56
 1341 CEROUX-MOUSTY
 RC : 92770

Non : VUE EN PLAN
 Objet : ETAGE 1

Tel / Fax : 010/41.28.43
 GSM : 0475/53.33.53
 TVA : 473.428.096
 ENR : 473.428.096.03.26.00



FM FUSION SPRL RUE DE FRANQUENIES,56 1341 CEROUX-MOUSTY RC : 92770	Tel / Fax : 010/41.28.43 GSM : 0475/53.33.53 TVA : 473.428.096 ENR : 473.428.096.03.26.00	
	Non :	VUE EN PLAN
Objet :		FTAGE 2

FM FUSION SPRL
 AVENUE DE FRANQUEWIE/56
 1341 CEROUX MOUSTY
 Tel/Fax : 010/41.28.43
 GSM : 0475/53.33.53
 TVA : BE473.428.096
 RC : 92770

Objet : SCHEMA UNIFI
 : (REZ DE CHAUSSEE)
 Installation d'une maison en electricite

CABLE ALUM VILLE X18 4X10

DIFFERENTIEL 300mA/40A

DIFFERENTIEL 300mA/40A

03/09/03 103/796 04/09/03.

Kon. Audin 601 Inspecteur

[Signature]

