


## Rapport de contrôle d'installations électriques à basse et à très basse tension

### EXEMPLAIRE ORIGINAL

RÉF. 66/2024/87652/02:1

DATE DU CONTRÔLE 31/12/2024 (11:50 - 13:00) AGENT VISITEUR Chirel Ngueguem  
ADRESSE DU CONTRÔLE Avenue Sleenckx 72 (étage 1er) - 1030 Schaerbeek TYPE DE CONTRÔLE Visite de contrôle vente ancienne installation (8.4.2.)



#### › DONNÉES GÉNÉRALES

Adresse de l'installation	Avenue Sleenckx 72 (étage 1er) - 1030 Schaerbeek
Type de locaux	Unité d'habitation (appartement)
Objet du contrôle	
Gestionnaire	
Responsable des travaux	
Dérogations applicables/appliquées	Anciennes installations électriques domestiques (8.2.1.) - Installations électriques domestiques ancien RGIE (8.2.2.)

#### › DONNÉES DU RACCORDEMENT

Gestionnaire du réseau de distribution (GRD)	SIBELGA
Code EAN	non communiqué
Numéro du compteur	61622415
Index jour/nuit	022240/
Type de coupure générale	Disjoncteur
Câble compteur - tableau	VOB 3 x 10
Tension nominale de service	3x230V - AC
Courant nominal de la protection de branchement	40A

#### › CONTRÔLE

Conformité schéma(s) unifilaire(s) et plan(s) de position	Pas OK	Nombre de tableaux	2	Nombre de circuits	6 + 1
Description tableau(x) voir plan(s) dans annexe(s)					
Les fondations datent	D'avant le 1/10/1981	Dispositif différentiel de tête	ID - 63A - 300mA - type A - test OK		
Type d'électrode de terre	Piquets - Prise de terre commune	Dispositif différentiel supplémentaire			
Résistance de dispersion de la prise de terre ( $\Omega$ )	19	Fixation/Etat/Détérioration matériel	Pas OK		
Conformité des liaisons équipotentielles et des PE	Pas OK	Contrôle visuel appareils fixes et/ou mobiles	Pas OK		
Test de continuité	Pas concluant	Protection contre les contacts directs	Pas OK		
Contrôle boucle de défaut	Concluant	Résistance générale d'isolement ( $M\Omega$ )	1,85		
Protection contre les contacts indirects	Pas OK	Adéquation DPCDR - prise de terre	OK		
		Adéquation protections surintensités - sections	Pas OK		
Le ou les socles de prise en défaut sont localisés dans toutes les pièces					

### CONCLUSION : NON CONFORME



A la date du 31/12/2024, l'installation électrique de Avenue Sleenckx 72 (étage 1er) - 1030 Schaerbeek n'est pas conforme aux prescriptions du Livre 1 de l'arrêté royal du 8 septembre 2019 établissant le Livre 1 sur les installations électriques à basse tension et à très basse tension.  
Le contrôle réalisé par Certinergie a porté sur les parties visibles de l'installation et normalement accessibles.  
L'acheteur doit laisser réaliser une nouvelle visite de contrôle pour vérifier la remise en ordre de l'installation au terme du délai de 18 mois prenant cours le jour de l'acte de vente. L'acheteur peut choisir librement l'organisme agréé pour cette nouvelle visite de contrôle.

Signature de l'agent

## Rapport de contrôle d'installations électriques à basse et à très basse tension

EXEMPLAIRE ORIGINAL

RÉF. 66/2024/87652/02:1

### > LISTE DES INFRACTIONS

- La tension d'alimentation n'est pas indiquée clairement de manière apparente sur chaque tableau de répartition et de manœuvre. - 3.1.3.3.a
- Des circuits alimentant des machines à laver/séchoir/lave-vaisselle ne sont pas subordonnés à un dispositif différentiel à haute ou très haute sensibilité. - 4.2.4.3.b
- Des socles de prise de courant qui ne comportent pas de contact de terre ne sont pas protégés par un dispositif de protection à courant différentiel résiduel à haute ou très haute sensibilité. - 4.2.4.3.b
- Les tableaux de répartition ne sont pas accessibles ou démontables. - 5.3.5.1.
- Les bases de fusibles/disjoncteurs à broches ne sont pas équipées d'éléments de calibrage. - 5.3.5.5.
- Du matériel électrique est présent dans un/des volume(s) qui ne lui est/sont pas autorisé(s) de la salle de bains/de douche. - 7.1.5.3.
- Le conducteur de protection n'est pas relié aux appareils de classe I. - 4.2.4.3.;5.4.3.
- Un ou des socles de prises de courant ne comportent pas une sécurité enfant. - 4.2.2.3.
- Les schémas unifilaires et/ou plans de position ne sont pas présents. - 3.1.2.;6.4.6.;6.5.7.;9.1.2.
- Des circuits alimentant des socles de prise ou des éclairages ne sont pas subordonnés à un dispositif différentiel à haute ou très haute sensibilité. - 4.2.4.3.b
- Les presse-étoupes d'attente du tableau électrique ne sont pas obturés. - 4.2.2.1.;4.2.2.3.
- Les fusibles/disjoncteurs à broches d'un même circuit ne sont pas de la même intensité nominale. - 5.3.5.5.
- L'indice de protection contre les contacts directs des luminaires, socles de prises et/ou interrupteurs n'est pas suffisant - il faut placer des globes, des caches, des couvercles adaptés. - 4.2.2.
- La continuité du PE vers les contacts de terre des socles de prise et/ou vers des appareils de classe 1 à poste fixe et/ou des liaisons équipotentielles (principales, supplémentaires) n'est pas réalisée. - 6.4.6.4.;6.5.7.2.
- Les boîtes de dérivation ne sont pas fermées - protection contre les contacts directs pas assurée. - 5.2.6.1
- La section de pontages dans le(s) tableau(x) électrique(s) n'est pas adaptée aux calibres de dispositifs de protection contre les surintensités. - 4.4.1.5.

### > REMARQUES

- Nous ne pouvons pas exclure qu'au dépôt des schémas il puisse y avoir d'autres infractions.
- Les plans et schémas seront à adapter en fonction des travaux de mise en conformité qui seront réalisés.
- Les schémas unifilaires et plans de position doivent renseigner l'adresse de l'installation, les coordonnées du responsable des travaux et du propriétaire. Ces derniers devront signer et dater ces schémas.
- L'habitation étant meublée et les plans n'ayant pas été fournis, il se peut que tout n'a pu être vérifié.
- Le nombre de socles de prise ou assimilés par circuit doit être limité à 8.
- Le début de la réalisation de l'installation électrique date d'avant le 1er juin 2023
- La prise de terre n'a pu être mesurée, elle sera à vérifier lors du prochain contrôle.
- Lors d'une rénovation de l'installation électrique, les dérogations pourraient ne plus être appliquées.

### > DEVOIRS DU VENDEUR ET DE L'ACQUEREUR :

Le vendeur est tenu :

- a) de conserver le rapport de la visite de contrôle dans le dossier de l'installation électrique ;
- b) de transmettre le dossier de l'installation électrique à l'acheteur lors du transfert de propriété.

L'acheteur est tenu :

- a) de communiquer à l'organisme agréé qui a réalisé la visite de contrôle son identité et la date de l'acte de vente ;
- b) d'exécuter les travaux nécessaires pour faire disparaître les infractions constatées pendant la nouvelle visite de contrôle. Ils doivent être exécutées sans retard et toutes mesures adéquates doivent être prises pour qu'en cas de maintien en service de l'installation, les infractions ne constituent pas un danger pour les personnes. Dans le cas où, lors de la visite complémentaire des infractions subsistent ou au cas il n'est pas donné suite à la remise en ordre de l'installation électrique, le Service public fédéral ayant l'Energie dans ses attributions en est informée par l'organisme agréé dès le délai expiré.

Le vendeur et l'acheteur sont tenus d'aviser immédiatement le fonctionnaire préposé à la surveillance du Service Public Fédéral ayant l'Energie dans ses attributions de tout accident survenu aux personnes et du, directement ou indirectement, à la présence d'installations électriques.




## Rapport de contrôle d'installations électriques à basse et à très basse tension

EXEMPLAIRE ORIGINAL

RÉF. 66/2024/87652/02:1

› ANNEXES

Autre(s)





## Rapport de contrôle d'installations électriques à basse et à très basse tension

EXEMPLAIRE ORIGINAL

RÉF. 66/2024/87652/02:1

### ANNEXES

Autre(s)






## Rapport de contrôle d'installations électriques à basse et à très basse tension

EXEMPLAIRE ORIGINAL

RÉF. 66/2024/87652/02:1

› ANNEXES

Autre(s)







## Rapport de contrôle d'installations électriques à basse et à très basse tension

EXEMPLAIRE ORIGINAL

RÉF. 66/2024/87652/02:1

› ANNEXES

Autre(s)




## Rapport de contrôle d'installations électriques à basse et à très basse tension

EXEMPLAIRE ORIGINAL

RÉF. 66/2024/87652/02:1

› ANNEXES

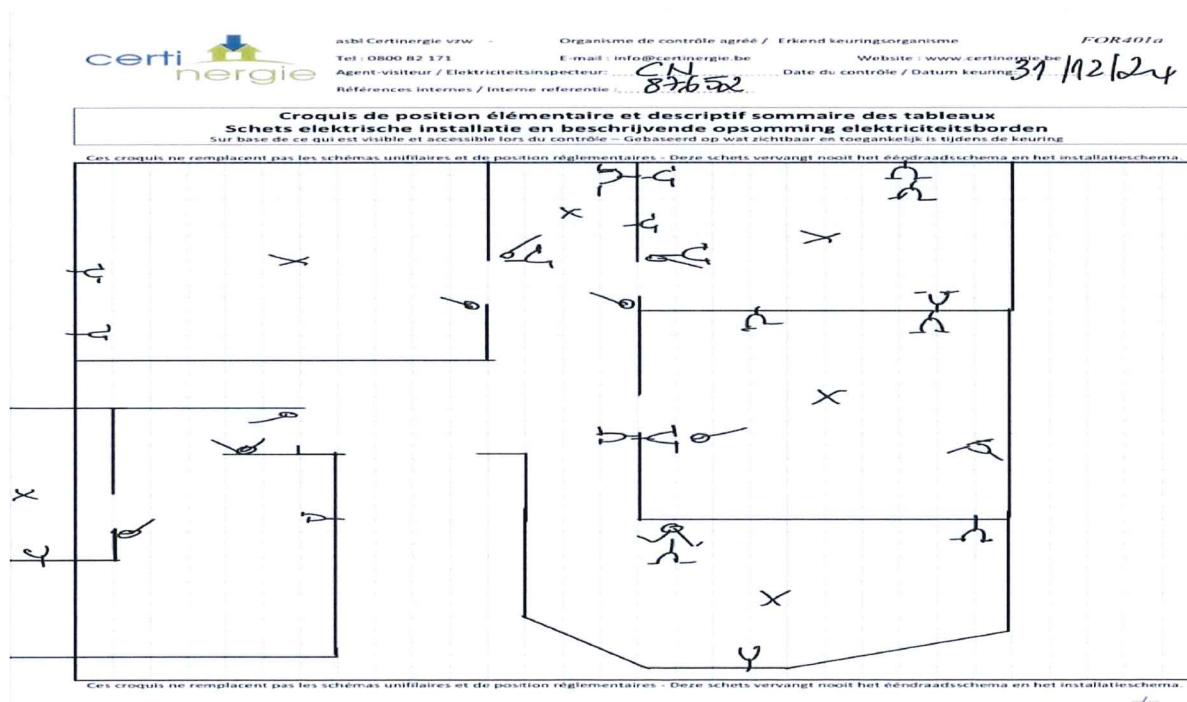
Autre(s)



### Croquis de position élémentaire et descriptif sommaire des tableaux

sur base de ce qui est visible et accessible lors du contrôle

Note : ces croquis ne remplacent pas les schémas unifilaires et de position réglementaires





## NOTE D'INFORMATION

### Section 8.4.2. du Livre 1 du Règlement général sur les installations électriques : *Devoirs du vendeur et de l'acheteur lors de la vente d'une habitation équipée d'une ancienne installation électrique*

#### ■ Dès que le compromis est signé :

##### Quels sont les devoirs du vendeur/notaire :

- Le vendeur doit remettre le PV de la visite de contrôle et ses annexes au notaire afin que celui-ci l'ajoute dans le dossier de la vente ;
  - Le notaire doit faire mentionner dans l'acte de vente les points suivants :
    - la date du PV de la visite de contrôle
    - le fait de la remise du PV de la visite de contrôle à l'acheteur
- Si le PV de la visite de contrôle est négatif (installation non-conforme) :**
- l'obligation pour l'acheteur de communiquer son identité et la date de l'acte de vente à l'organisme de contrôle agréé qui a exécuté la visite de contrôle de l'installation électrique.

#### ■ Dès que l'acte de vente est signé

##### Quels sont les devoirs de l'acheteur :

- L'acheteur doit détenir le dossier de l'installation électrique (schémas, PV, ...) en deux exemplaires ;
- Si le PV de la visite de contrôle est positif (installation conforme) :**
- L'acheteur doit laisser réaliser la prochaine visite de contrôle soit suivant le délai repris sur le PV de la visite de contrôle (maximum 25 ans après la date de la visite de contrôle) soit en cas de modification ou extension importante de l'installation électrique.
- Si le PV de la visite de contrôle est négatif (installation non-conforme) :**
- L'acheteur doit informer l'organisme de contrôle agréé qui a exécuté la visite de contrôle de l'installation électrique de son identité, de la date de l'acte de vente et du PV concerné ;
  - Après la communication à l'organisme de contrôle, il reçoit automatiquement 18 mois à dater de l'acte de vente pour remettre en ordre l'installation électrique ;
  - L'acheteur peut choisir un autre organisme de contrôle pour laisser réaliser le recontrôle dans le délai des 18 mois (vérification conformité de l'installation).

##### Pour de plus amples informations

##### SPF Economie, P.M.E., Classes moyennes et Energie

Direction générale de l'Energie – Haute surveillance des infrastructures et produits énergétiques

**Adresse :** Boulevard du roi Albert II 16 1000 Bruxelles

**Tél. :** 0800 120 33 / **E-mail :** gas.elec@economie.fgov.be

<https://economie.fgov.be>