

Rapport de contrôle d'installations électriques à basse et à très basse tension

EXEMPLAIRE ORIGINAL

RÉF. 66/2024/87652/03:1

DATE DU CONTRÔLE 31/12/2024 (09:30 - 10:30) AGENT VISITEUR Chirel Nguemem
ADRESSE DU CONTRÔLE Avenue Sleenckx 72 (étage 2e) - 1030 Schaerbeek TYPE DE CONTRÔLE Visite de contrôle vente ancienne installation (8.4.2.)



› DONNÉES GÉNÉRALES

Adresse de l'installation	Avenue Sleenckx 72 (étage 2e) - 1030 Schaerbeek
Type de locaux	Unité d'habitation (appartement)
Objet du contrôle	
Gestionnaire	
Responsable des travaux	
Dérogations applicables/appliquées	Anciennes installations électriques domestiques (8.2.1.) - Installations électriques domestiques ancien RGIE (8.2.2.)

› DONNÉES DU RACCORDEMENT

Gestionnaire du réseau de distribution (GRD)	SIBELGA
Code EAN	non communiqué
Numéro du compteur	61622416
Index jour/nuit	019434/
Type de coupure générale	Disjoncteur
Câble compteur - tableau	VOB 2,5
Tension nominale de service	3x230V - AC
Courant nominal de la protection de branchement	20A

› CONTRÔLE

Conformité schéma(s) unifilaire(s) et plan(s) de position	Pas OK	Nombre de tableaux	2	Nombre de circuits	5
Description tableau(x) voir plan(s) dans annexe(s)					
Les fondations datent	D'avant le 1/10/1981	Dispositif différentiel de tête		absent	
Type d'électrode de terre	Piquets - Prise de terre commune	Dispositif différentiel supplémentaire			
Résistance de dispersion de la prise de terre (Ω)	19	Fixation/Etat/Détérioration matériel		Pas OK	
Conformité des liaisons équipotentielles et des PE	Pas OK	Contrôle visuel appareils fixes et/ou mobiles		Pas OK	
Test de continuité	Pas concluant	Protection contre les contacts directs		Pas OK	
Contrôle boucle de défaut	Sans objet	Résistance générale d'isolement ($M\Omega$)		2,14	
Protection contre les contacts indirects	Pas OK	Adéquation DPCDR - prise de terre		OK	
		Adéquation protections surintensités - sections		Pas OK	
Le ou les socles de prise en défaut sont localisés dans	toutes les pièces - la cuisinière - le four - la machine à laver/séchoir				

CONCLUSION : NON CONFORME



A la date du 31/12/2024, l'installation électrique de Avenue Sleenckx 72 (étage 2e) - 1030 Schaerbeek n'est pas conforme aux prescriptions du Livre 1 de l'arrêté royal du 8 septembre 2019 établissant le Livre 1 sur les installations électriques à basse tension et à très basse tension.

Le contrôle réalisé par Certinergie a porté sur les parties visibles de l'installation et normalement accessibles.

L'acheteur doit laisser réaliser une nouvelle visite de contrôle pour vérifier la remise en ordre de l'installation au terme du délai de 18 mois prenant cours le jour de l'acte de vente. L'acheteur peut choisir librement l'organisme agréé pour cette nouvelle visite de contrôle.

Signature de l'agent

Rapport de contrôle d'installations électriques à basse et à très basse tension

EXEMPLAIRE ORIGINAL

RÉF. 66/2024/87652/03:1

LISTE DES INFRACTIONS

- La continuité du PE vers les contacts de terre des socles de prise et/ou vers des appareils de classe 1 à poste fixe et/ou des liaisons équipotentielles (principales, supplémentaires) n'est pas réalisée. - 6.4.6.4.;6.5.7.2.
- Les canalisations principales d'eau et/ou de gaz internes au bâtiment, et/ou les colonnes principales du chauffage central et de climatisation et/ou les éléments métalliques fixes et accessibles qui font partie de la structure de la construction et/ou les autres éléments métalliques principaux ne sont pas connectés à la borne principale de terre. - 4.2.3.2.;5.4.4.1.;8.2.1.
- Les schémas unifilaires et/ou plans de position ne sont pas présents. - 3.1.2.;6.4.6.;6.5.7.;9.1.2.
- Les tableaux de répartition ne sont pas aisément accessibles. - 5.3.5.1.
- Le tableau électrique ne possède pas une enveloppe de protection satisfaisante. - 4.2.2.1.;4.2.2.3.
- Des circuits alimentant des socles de prise ou des éclairages ne sont pas subordonnés à un dispositif différentiel à haute ou très haute sensibilité. - 4.2.4.3.b
- Des socles de prise de courant qui ne comportent pas de contact de terre ne sont pas protégés par un dispositif de protection à courant différentiel résiduel à haute ou très haute sensibilité - 4.2.4.3.b
- Du matériel électrique est présent dans un/des volume(s) qui ne lui est/sont pas autorisé(s) de la salle de bains/de douche. - 7.1.5.3.
- L'interdiction de supprimer, d'altérer ou de détruire la protection contre les chocs électriques par contacts directs ou indirects, ou tout système de protection de l'installation électrique, n'est pas respectée. - 9.5.
- Un/des cordons prolongateurs/multiprises sont installés en pose fixe. - 5.3.4.7.
- Des mesures préventives contre l'incendie ne sont pas prises. - 4.3.3.;5.1.1.2.;5.2.7.
- L'indice de protection contre les contacts directs des luminaires, socles de prises et/ou interrupteurs n'est pas suffisant - il faut placer des globes, des caches, des couvercles adaptés. - 4.2.2
- Les liaisons équipotentielles supplémentaires dans la salle de bain pour toutes les parties métalliques simultanément accessibles et les conducteurs de protection de tous les appareils et machines électriques ne sont pas réalisés. - 4.2.3.2.;5.4.4.2.;7.1.4.4.;8.2.1.
- La tension d'alimentation n'est pas indiquée clairement de manière apparente sur chaque tableau de répartition et de manœuvre. - 3.1.3.3.a
- Les tableaux de répartition ne sont pas accessibles ou démontables. - 5.3.5.1.
- La section de pontages dans le(s) tableau(x) électrique(s) n'est pas adaptée aux calibres de dispositifs de protection contre les surintensités. - 4.4.1.5.
- Des circuits alimentant des machines à laver/séchoir/lave-vaisselle ne sont pas subordonnés à un dispositif différentiel à haute ou très haute sensibilité. - 4.2.4.3.b
- Les bases de fusibles/disjoncteurs à broches ne sont pas équipées d'éléments de calibrage. - 5.3.5.5.
- L'utilisation de douilles pour alimenter un point d'éclairage dans l'attente de l'appareil d'éclairage définitif n'est autorisée - 4.2.4.3.a
- Le conducteur de protection n'est pas relié aux appareils de classe I. - 4.2.4.3.;5.4.3.
- Interrupteur(s) et/ou socle(s) de prise et/ou boîte(s) de dérivation ne sont pas fixés correctement. - 1.4.
- Des canalisations électriques, en pose à l'air libre et/ou en montage apparent, ne sont pas fixées correctement. - 5.2.
- Un ou des socles de prises de courant ne comportent pas une sécurité enfant. - 4.2.2.3.
- Il n'y a pas de dispositif différentiel placé à l'origine de l'installation électrique. - 4.2.4.3.

REMARQUES

- Nous ne pouvons pas exclure qu'au dépôt des schémas il puisse y avoir d'autres infractions.
- Les plans et schémas seront à adapter en fonction des travaux de mise en conformité qui seront réalisés.
- Les schémas unifilaires et plans de position doivent renseigner l'adresse de l'installation, les coordonnées du responsable des travaux et du propriétaire. Ces derniers devront signer et dater ces schémas.
- L'habitation étant meublée et les plans n'ayant pas été fournis, il se peut que tout n'ait pu être vérifié.
- Le nombre de socles de prise ou assimilés par circuit doit être limité à 8.
- Le début de la réalisation de l'installation électrique date d'avant le 1er juin 2023
- La prise de terre n'a pu être mesurée, elle sera à vérifier lors du prochain contrôle.
- Lors d'une rénovation de l'installation électrique, les dérogations pourraient ne plus être appliquées.

DEVOIRS DU VENDEUR ET DE L'ACQUEREUR :

Le vendeur est tenu :

- a) de conserver le rapport de la visite de contrôle dans le dossier de l'installation électrique ;
- b) de transmettre le dossier de l'installation électrique à l'acheteur lors du transfert de propriété.

L'acheteur est tenu :

- a) de communiquer à l'organisme agréé qui a réalisé la visite de contrôle son identité et la date de l'acte de vente ;
 - b) d'exécuter les travaux nécessaires pour faire disparaître les infractions constatées pendant la nouvelle visite de contrôle. Ils doivent être exécutés sans retard et toutes mesures adéquates doivent être prises pour qu'en cas de maintien en service de l'installation, les infractions ne constituent pas un danger pour les personnes. Dans le cas où, lors de la visite complémentaire des infractions subsistent ou au cas où il n'est pas donné suite à la remise en ordre de l'installation électrique, le Service public fédéral ayant l'Energie dans ses attributions en est informée par l'organisme agréé dès le délai expiré.
- Le vendeur et l'acheteur sont tenus d'aviser immédiatement le fonctionnaire préposé à la surveillance du Service Public Fédéral ayant l'Energie dans ses attributions de tout accident survenu aux personnes et du, directement ou indirectement, à la présence d'installations électriques.

Rapport de contrôle d'installations électriques à basse et à très basse tension

EXEMPLAIRE ORIGINAL

RÉF. 66/2024/87652/03:1

› ANNEXES

Autre(s)



Rapport de contrôle d'installations électriques à basse et à très basse tension

EXEMPLAIRE ORIGINAL

RÉF. 66/2024/87652/03:1

› ANNEXES

Autre(s)




Rapport de contrôle d'installations électriques à basse et à très basse tension

EXEMPLAIRE ORIGINAL

RÉF. 66/2024/87652/03:1

> ANNEXES

Autre(s)




Rapport de contrôle d'installations électriques à basse et à très basse tension

EXEMPLAIRE ORIGINAL

RÉF. 66/2024/87652/03:1

› ANNEXES

Autre(s)





Rapport de contrôle d'installations électriques à basse et à très basse tension

EXEMPLAIRE ORIGINAL

RÉF. 66/2024/87652/03:1

› ANNEXES

Autre(s)




Rapport de contrôle d'installations électriques à basse et à très basse tension

EXEMPLAIRE ORIGINAL

RÉF. 66/2024/87652/03:1

› ANNEXES

Autre(s)



Rapport de contrôle d'installations électriques à basse et à très basse tension

EXEMPLAIRE ORIGINAL

RÉF. 66/2024/87652/03:1

ANNEXES

Croquis de position élémentaire et descriptif sommaire des tableaux
sur base de ce qui est visible et accessible lors du contrôle
Note : ces croquis ne remplacent pas les schémas unifilaires et de position réglementaires

certi nergie asbl Certinergie vzw - Organisme de contrôle agréé / Erkend keuringsorganisme
Tél : 0800 82 171 E-mail : info@certinergie.be Website : www.certinergie.be
Agent-visiteur / Elektriciteitsinspecteur : 87652 Date du contrôle / Datum keuring : 31/12/24
Références internes / Interne referentie : 87652

Croquis de position élémentaire et descriptif sommaire des tableaux
Schets elektrische installatie en beschrijvende opsomming elektriciteitsborden
Sur base de ce qui est visible et accessible lors du contrôle - Gebaseerd op wat zichtbaar en toegankelijk is tijdens de keuring

Ces croquis ne remplacent pas les schémas unifilaires et de position réglementaires - Deze schets vervangt nooit het éénstraadsschema en het installatieschema

Ces croquis ne remplacent pas les schémas unifilaires et de position réglementaires - Deze schets vervangt nooit het éénstraadsschema en het installatieschema

certi nergie asbl Certinergie vzw - Organisme de contrôle agréé / Erkend keuringsorganisme
Tél : 0800 82 171 E-mail : info@certinergie.be Website : www.certinergie.be
Agent-visiteur / Elektriciteitsinspecteur : 87652 Date du contrôle / Datum keuring : 31/12/24
Références internes / Interne referentie : 87652

Croquis de position élémentaire et descriptif sommaire des tableaux
Schets elektrische installatie en beschrijvende opsomming elektriciteitsborden
Sur base de ce qui est visible et accessible lors du contrôle - Gebaseerd op wat zichtbaar en toegankelijk is tijdens de keuring

Ces croquis ne remplacent pas les schémas unifilaires et de position réglementaires - Deze schets vervangt nooit het éénstraadsschema en het installatieschema

Ces croquis ne remplacent pas les schémas unifilaires et de position réglementaires - Deze schets vervangt nooit het éénstraadsschema en het installatieschema

NOTE D'INFORMATION

Section 8.4.2. du Livre 1 du Règlement général sur les installations électriques : *Devoirs du vendeur et de l'acheteur lors de la vente d'une habitation équipée d'une ancienne installation électrique*

■ Dès que le compromis est signé :

Quels sont les devoirs du vendeur/notaire :

- Le vendeur doit remettre le PV de la visite de contrôle et ses annexes au notaire afin que celui-ci l'ajoute dans le dossier de la vente ;
 - Le notaire doit faire mentionner dans l'acte de vente les points suivants :
 - la date du PV de la visite de contrôle
 - le fait de la remise du PV de la visite de contrôle à l'acheteur
- Si le PV de la visite de contrôle est négatif (installation non-conforme) :**
- l'obligation pour l'acheteur de communiquer son identité et la date de l'acte de vente à l'organisme de contrôle agréé qui a exécuté la visite de contrôle de l'installation électrique.

■ Dès que l'acte de vente est signé

Quels sont les devoirs de l'acheteur :

- L'acheteur doit détenir le dossier de l'installation électrique (schémas, PV, ...) en deux exemplaires ;
- Si le PV de la visite de contrôle est positif (installation conforme) :**
- L'acheteur doit laisser réaliser la prochaine visite de contrôle soit suivant le délai repris sur le PV de la visite de contrôle (maximum 25 ans après la date de la visite de contrôle) soit en cas de modification ou extension importante de l'installation électrique.
- Si le PV de la visite de contrôle est négatif (installation non-conforme) :**
- L'acheteur doit informer l'organisme de contrôle agréé qui a exécuté la visite de contrôle de l'installation électrique de son identité, de la date de l'acte de vente et du PV concerné ;
 - Après la communication à l'organisme de contrôle, il reçoit automatiquement 18 mois à dater de l'acte de vente pour remettre en ordre l'installation électrique ;
 - L'acheteur peut choisir un autre organisme de contrôle pour laisser réaliser le recontrôle dans le délai des 18 mois (vérification conformité de l'installation).

Pour de plus amples informations

SPF Economie, P.M.E., Classes moyennes et Energie

Direction générale de l'Energie – Haute surveillance des infrastructures et produits énergétiques

Adresse : Boulevard du roi Albert II 16 1000 Bruxelles

Tél. : 0800 120 33 / **E-mail :** gas.elec@economie.fgov.be

<https://economie.fgov.be>