



INSTALLATIONS ÉLECTRIQUES À BASSE TENSION ET À TRÈS BASSE TENSION (Livre 1 – AR 08/09/2019)

Identification des tiers:

Client:	Erkart Fethi, Rue d'Assenois 26, 6600 BASTOGNE
Propriétaire:	Pasau Martine
Installateur:	/
N° TVA:	/

Installateur = personne ou personnes responsable(s) des travaux

Identification de l'installation électrique:

Adresse du contrôle:	Rue de Marche 55, 6600 BASTOGNE		
Code EAN installation:	NC		
Tarif compteur(s):	Jour	Cabine HT privée:	Non
Numéro compteur(s):	45127099	GRD:	ORES
Index compteur(s):	91728,7	Type de locaux:	Maison individuelle
Type d'installation:	Unité d'habitation		

Nature du contrôle:

Conformément aux prescriptions du Livre 1 – Installations à basse tension et à très basse tension – Procédure interne QPRO/ELE/001			
Type de contrôle:	Visite de contrôle vente ancienne installation domestique (8.4.2)		
Date de réalisation:	<input checked="" type="checkbox"/> Avant le 01/10/1981	<input checked="" type="checkbox"/> Après le 01/10/1981 et avant le 01/06/2020	<input type="checkbox"/> Après le 01/06/2020
Notes:	Voir rubrique "CONSTATATIONS - Remarques"		
Dérogations (Partie 8):	Appliquées		
Réinspection au rapport:	/		

Données générales de l'installation électrique:

Tension nominale :	3 x 400V + N	Intensité nominale max.:	Indéterminable	Valeur nominale branchement:	15 A
Câble d'alimentation:	4x6 mm²	Type:	VFVB	Type de système de mise à la terre:	TT
Electrode de terre:	Indéterminable			Section électrode de terre:	/
				Section conducteur de terre:	6 mm²
Nombre de tableaux:	1	Nombre de circuits:	3	Nombre de circuits de réserve:	\
Installation de production décentralisée:	Non présente			Puissance AC (maximale):	/ kVA
<input type="checkbox"/> Installation PV	<input type="checkbox"/> Stockage de batterie	<input type="checkbox"/> Central à hydrogène	<input type="checkbox"/> Cogénération	<input type="checkbox"/> Eolienne	

Description générale des dispositifs à courant différentiel:

Ne pas présent

Schémas et plans de l'installation:

Schéma(s) unifilaire(s) ou de circuits:	Version/n° /	Date: /	<input type="checkbox"/> En ordre	<input checked="" type="checkbox"/> Non présent
Plan(s) de position:	Version/n° /	Date: /	<input type="checkbox"/> En ordre	<input checked="" type="checkbox"/> Non présent
Document(s) des installations de sécurité:	Version/n° /	Date: /	<input checked="" type="checkbox"/> Non applicable	<input type="checkbox"/> Non présent
Document(s) des installations critiques:	Version/n° /	Date: /	<input checked="" type="checkbox"/> Non applicable	<input type="checkbox"/> Non présent

Mesures, contrôles et essais:

Résistance de dispersion de la prise de terre:	/ Ω	Méthode de mesure:	Non effectuée
Niveau d'isolement général:	/ M Ω	Tension de mesure:	Non effectuée
Test dispositif(s) à courant différentiel-résiduel:	Bouton test: Non présent	Boucle de défaut:	Non présent
Continuité des conducteurs de protection:	Général: Pas OK	Liaison équipotentielle:	Absente
Protection contre les contacts indirects:	Pas OK	Protection contre les contacts directs:	Pas OK
Etat du matériel (à pose) fixe:	Pas OK	Etat du matériel mobile:	/



Description des circuits

ID Tableau	Dispositif à courant différentiel	Type de protection	Intensité nominale	Nombre de pôles	Section conducteurs	Nombre	Réserve?
TD hall		Disjoncteur à broche	16 A	1P		6	<input type="checkbox"/>

CONSTATATIONS: Infractions

<p><u>Infractions schémas et plans:</u></p> <p>1.01. - Le schéma unifilaire de l'installation électrique n'est pas présent au moment du contrôle. (Livre 1, Sous-section 3.1.2.1. (a))</p> <p>1.02. - Le plan de position de l'installation électrique n'est pas présent au moment du contrôle. (Livre 1, Sous-section 3.1.2.1. (a))</p> <p><u>Infractions installation de mise à la terre:</u></p> <p>3.01A. - La présence d'une prise de terre ne peut pas être déterminée. Si pas installée, une prise de terre est à prévoir conformément les prescriptions. (Livre 1, Chapitre 5.4.)</p> <p>3.04. - Pour permettre la mesure de la résistance de dispersion de la prise de terre, il est indispensable de prévoir un sectionneur de terre qui est démontable seulement à l'aide d'un outil. (Livre 1, Sous-section 5.4.3.5.)</p> <p>3.11. - Les socles de prise de courant comportant un contact de terre doivent également être reliés à l'installation de terre générale via le conducteur de protection. (Livre 1, Sous-section 5.3.5.2. (b))</p> <p><u>Infractions tableaux de répartition et de manoeuvre:</u></p> <p>4.07. - Les parties actives nues et accessibles dans le tableau de répartition et de manoeuvre sont insuffisamment protégées. (Livre 1, Sous-section 4.2.2.3./5.3.5.1. (a))</p> <p>4.08. - Les ouvertures non utilisées du tableau de répartition et de manoeuvre (entrée de câbles, plaque de protection,...) doivent être obturées correctement. (Livre 1, Sous-section 4.2.2.3./5.3.5.1. (a))</p> <p>4.10 - L'identification des dispositifs de commande, de protection et de sectionnement, ainsi des bornes de raccordement des circuits, n'est pas effectuée avec des repérages individuels bien visible et indélébile. (Livre 1, Sous-section 3.1.3.1.)</p> <p>4.10A. - L'identification des tableaux de répartition et de manoeuvre au moyen de repérages individuels n'est pas présente (à moins que toute possibilité de confusion soit écartée). (Livre 1, Sous-section 3.1.3.3. (a))</p> <p>4.10B. - L'indication de la tension d'alimentation n'est pas présente sur chaque tableau de répartition et de manoeuvre. (Livre 1, Sous-section 3.1.3.3. (a))</p> <p>4.18. - Le tableau de répartition et de manoeuvre ne peut pas être ouvert à cause des fusibles et/ou disjoncteurs à broche qui ne peuvent être retirés qu'avec difficulté ou pas du tout. Le câblage interne ne peut pas être vérifié. (Livre 1, Sous-section 5.3.5.1. (c))</p> <p><u>Infractions dispositif de protection à courant différentiel-résiduel:</u></p> <p>5.01 - Au moins un dispositif de protection à courant différentiel-résiduel plombable dont le courant de fonctionnement est au maximum 300mA, doit être placé à l'origine de l'installation électrique. (Livre 1, Sous-section 4.2.4.3. (b))</p> <p>5.08A. - Un dispositif de protection à courant différentiel-résiduel à haute (30mA) ou très haute sensibilité (10mA), subordonné à celui placé à l'origine de l'installation, doit être prévu pour la protection des appareils d'utilisation à poste fixe, les dispositifs de commande et de réglage et les socles de prises de courant dans les salles de douches et les salles de bains. (Livre 1, Sous-section 4.2.4.3. (b))</p> <p>5.08B. - Un dispositif de protection à courant différentiel-résiduel à haute (30mA) ou très haute sensibilité (10mA), subordonné à celui placé à l'origine de l'installation, doit être prévu pour la protection des dispositifs servant au raccordement d'un lave-linge, d'un sèche-linge et d'une lave-vaisselle. (Livre 1, Sous-section 4.2.4.3. (b))</p> <p><u>Infractions protection contre les surintensités:</u></p> <p>6.03. - Dans des lieux domestiques, les éléments de calibrage doivent assurer l'interchangeabilité des coupe-circuit à fusibles et/ou des petits disjoncteurs à broches, pour autant que la canalisation électrique à protéger a une section inférieure à 10mm². (Livre 1, Sous-section 5.3.5.5. (a))</p> <p><u>Infractions installation électrique:</u></p> <p>7.10. - Dans l'installation domestique, les socles de prises de courant à basse tension ne sont pas du type "sécurité enfant". (Livre 1, Sous-section 4.2.2.3. (b))</p> <p><u>Explication:</u> Cave \ garage \ cuisine \ étage</p> <p>7.11. - Des socles de prises de courant sans contact de terre doivent être protégés obligatoirement par un dispositif de protection à courant différentiel-résiduel (oui ou non subordonné) à haute (30mA) ou très haute (10mA) sensibilité. (anciennes installations domestiques datant d'avant 01/10/1981) (Livre 1, Section 8.2.1. (6))</p> <p>7.15C. - La protection contre les chocs électriques par contact direct lors de l'emploi de la basse tension n'est pas réalisée. (Livre 1, Sous-section 4.2.2.1. (a))</p> <ul style="list-style-type: none">• L'efficacité (nature, étendue, disposition, stabilité, solidité, propriétés isolantes,...) de la protection contre les chocs électriques par contact direct lors de l'emploi de la basse tension par des enveloppes est insuffisante. (Livre 1, Sous-section 4.2.2.1. (b)) <p><u>Explication:</u> Eclairage cave chaudière \ éclairage étage sur le garage \ éclairage arrière cuisine</p> <p>7.20. - Le matériel électrique installé sur des matériaux combustibles est soit pourvu d'une enveloppe en matériau non combustible, ignifugé ou auto-extinguible, soit complètement séparé de ces matériaux combustibles par des éléments en matériaux non combustibles, ignifugés, ou auto-extinguibles. (Livre 1, Sous-section 4.3.3.5.)</p> <p><u>Explication:</u> Cave</p> <p>7.22B. - Tous les presse-étoupes non utilisés (tableaux de répartition et de manoeuvre, interrupteurs, socles de prises de courant et boîtes de dérivation) doivent être obturés correctement. (Livre 1, Sous-section 5.2.6.1.)</p> <p><u>Explication:</u> Grenier</p> <p>7.24. - Appareils d'éclairage: (Livre 1, Sous-section 5.3.4.2.)</p> <ul style="list-style-type: none">• Les douilles à vis avec des parties actives accessibles ne peuvent pas être utilisées dans des appareils ouverts sauf s'ils sont hors de portée de la main de l'utilisateur. (Livre 1, Sous-section 5.3.4.2. (e)) <p><u>Explication:</u> Grenier</p>

Infractions canalisations et code de couleur:

8.04. - Les canalisations électriques doivent être introduites correctement dans les matériaux électriques (socles de prises de courant, interrupteurs, éclairage,...), afin d'assurer une protection continue (équivalent à la classe II). (Livre 1, Sous-section 5.2.9.5.)

Explication: Prise salon

8.05. - La fixation des canalisations électriques en mode apparent et en pose sous conduits doit être effectuée selon les règles de l'art. (Livre 1, Sous-section 5.2.9.3./5.2.9.5.)

Explication: Salon \ éclairage cave \ éclairage garage

8.14. - Lors de l'utilisation de conducteurs souples (câblage interne ou alimentation des circuits), les extrémités doivent être équipées des embouts sertis ou tout autre système assurant un résultat au moins équivalent. (Livre 1, Sous-section 5.3.5.5. (e))

Explication: Vérifier installation salon

8.17. - Les canalisations électriques installés ne sont pas conformes (p.ex. câble souple côté-à-côté (VTLMB), câbles plats avec isolation PVC (LMVVR), câbles coaxiaux (COAX), câbles téléphoniques (VVT),...)

Explication: Cave

CONSTATATIONS: Remarques

- A - Ce contrôle ne comprend que les parties visibles de l'installation.
- A - Le contrôle effectué est un contrôle instantané basé sur le moment de passage. Ce rapport est uniquement le reflet de l'installation électrique au moment du contrôle.
- B - Il n'est pas exclu que des infractions supplémentaires soient identifiées lors de la présentation des schémas.
- B - L'unité est meublée au moment du contrôle.
- D5 - La résistance de dispersion de la prise de terre ne peut pas être mesurée. Celle-ci doit de préférence être inférieure à 30 Ohms.
Explication: Pas de sectionneur de terre
- D6 - La résistance d'isolement ne peut pas être mesurée. Celle-ci doit être supérieure à 0,5 MOhm.
Explication: Disjoncteurs à broche dans le tableau
- F3 - Il est recommandé de prévoir des liaisons équipotentielles pour les installations de gaz et d'eau.
Explication: Eau \ poutrelle métallique du garage



CONCLUSION:

L'installation électrique n'est pas conforme aux prescriptions du Livre 1 de l'arrêté royal du 8 septembre 2019.


Le prochain contrôle est à effectuer au plus tard avant: 18 mois après la signature de l'acte

☐ par le même organisme

☒ par un organisme au choix

- ☐ Les schémas unifilaires et les plans de position de l'installation ont été datés et signés.
- ☐ Les bornes d'entrée du (ou des) dispositif(s) à courant différentiel à l'origine de l'installation ont été scellées.
- ☐ lors d'une visite précédente ☐ lors de la visite actuelle
- ☐ Aucune installation ou partie de l'installation électrique pour laquelle des infractions sont constatées ne peut être mise en usage. Un nouveau contrôle de conformité avant la mise en usage doit être réalisé, dès que l'installation électrique a été mise en ordre.
- ☒ Les travaux nécessaires pour faire disparaître les infractions constatées pendant la visite de contrôle, doivent être exécutées sans retard et toutes mesures adéquates doivent être prises pour qu'en cas de maintien en service de l'installation, les infractions ne constituent pas un danger pour les personnes ou les biens.
- ☐ Dans le cas où, lors de la nouvelle visite de contrôle des infractions subsistent ou au cas il n'est pas donné suite à la remise en ordre de l'installation électrique, le Service Public Fédéral ayant l'Energie dans ses attributions en est informée par l'organisme agréé dès le délai d'un an expiré.
- ☒ L'acheteur est tenu de communiquer à l'organisme de contrôle qui a réalisé la visite de contrôle son identité et la date de l'acte de vente.

Au nom du dirigeant technique, l'agent-visiteur:



ACA asbl - Organisme de Contrôle Agréé
Meensesteenweg 338 - 8800 Roeselare
TVA BE 0811.407.869
Tel. 065/33.49.79 - Fax 065/33.66.29
info@acavzw.be - www.acavzw.be

Les prescriptions réglementaires:

Ce rapport doit être conservé dans le dossier de l'installation électrique. Ce dossier est tenu à disposition de toute personne qui peut le consulter. Une copie de ce dossier est mise à disposition à tout éventuel locataire. Le vendeur est tenu de transmettre le dossier de l'installation à l'acheteur lors du transfert de propriété.

Toute modification de l'installation électrique doit être effectuée conformément aux prescriptions du Livre 1 de l'arrêté royal du 8 septembre 2019 et doit être renseignée dans le dossier. Toute modification ou extension importante doit faire l'objet d'un contrôle de conformité avant la mise en usage. Ce contrôle est réalisé par un organisme agréé.

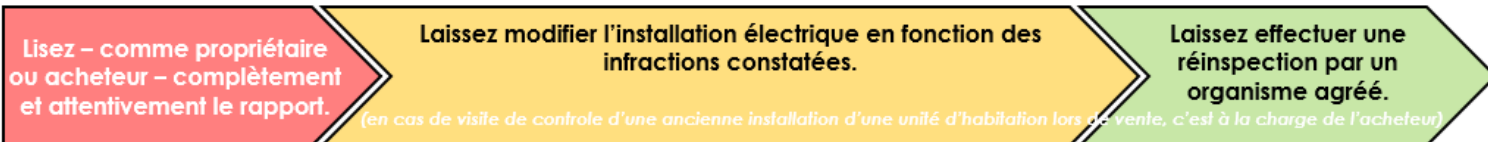
Le fonctionnaire préposé à la surveillance du Service Public Fédéral ayant l'Energie dans ses attributions doit être avisé immédiatement de tout accident survenu aux personnes et du, directement ou indirectement, à la présence d'installations électriques.

Les devoirs du propriétaire, gestionnaire ou exploitant des installations électriques peuvent être consultés sur le site d'ACA asbl (www.acavzw.be).

Une copie de ce rapport est tenue pendant une période de 5 ans par l'organisme agréé. Ce rapport est tenu à la disposition de toute personne autorisée légalement à le consulter.

Pour de plus amples informations sur les prescriptions réglementaires ou plaintes, la Direction Générale de l'Energie du Service Public Fédéral Economie, PME, Classes moyennes et Energie (<https://www.economie.fgov.be>) est l'autorité compétente des organismes agréés.

Plan d'action en cas d'installation électrique non conforme:



ANNEXE - INSTALLATIONS ÉLECTRIQUES À BASSE TENSION ET À TRÈS BASSE TENSION

Données générales

Adresse du contrôle: Rue de Marche 55, 6600 BASTOGNE
Propriétaire: Pasau Martine

Plan de position simplifié ou photo/schéma de l'installation (électrique):



Signature agent-visiteur:




ANNEXE - INSTALLATIONS ÉLECTRIQUES À BASSE TENSION ET À TRÈS BASSE TENSION

Données générales

Adresse du contrôle: Rue de Marche 55, 6600 BASTOGNE
Propriétaire: Pasau Martine

Plan de position simplifié ou photo/schéma de l'installation (électrique):



Signature agent-visiteur:




ANNEXE - INSTALLATIONS ÉLECTRIQUES À BASSE TENSION ET À TRÈS BASSE TENSION

Données générales

Adresse du contrôle: Rue de Marche 55, 6600 BASTOGNE

Propriétaire: Pasau Martine

Plan de position simplifié ou photo/schéma de l'installation (électrique):



Signature agent-visiteur:




ANNEXE - INSTALLATIONS ÉLECTRIQUES À BASSE TENSION ET À TRÈS BASSE TENSION

Données générales

Adresse du contrôle: Rue de Marche 55, 6600 BASTOGNE
Propriétaire: Pasau Martine

Plan de position simplifié ou photo/schéma de l'installation (électrique):



Signature agent-visiteur:





ANNEXE - INSTALLATIONS ÉLECTRIQUES À BASSE TENSION ET À TRÈS BASSE TENSION

Données générales

Adresse du contrôle: Rue de Marche 55, 6600 BASTOGNE

Propriétaire: Pasau Martine

Plan de position simplifié ou photo/schéma de l'installation (électrique):



Signature agent-visiteur:




ANNEXE - INSTALLATIONS ÉLECTRIQUES À BASSE TENSION ET À TRÈS BASSE TENSION

Données générales

Adresse du contrôle: Rue de Marche 55, 6600 BASTOGNE
Propriétaire: Pasau Martine

Plan de position simplifié ou photo/schéma de l'installation (électrique):



Signature agent-visiteur: