

## INSTALLATIONS ÉLECTRIQUES À BASSE TENSION ET À TRÈS BASSE TENSION (Livre 1 – AR 08/09/2019)

### Identification des tiers:

Client:	Peb Smart, Rue de Clairvaux 16/A, 1348 OTTIGNIES-LOUVAIN-LA-NEUVE
Propriétaire:	/
Installateur:	Peb Smart, Rue de Clairvaux 16/A, 1348 OTTIGNIES-LOUVAIN-LA-NEUVE
N° TVA:	BE 0804 740 605

Installateur = personne ou personnes responsable(s) des travaux

### Identification de l'installation électrique:

Annulation de l'abonnement électricité:			
Adresse du contrôle:	Rue Jules Destrée 6, 1341 CÉROUX-MOUSTY		
Code EAN installation:	/		
Tarif compteur(s):	Jour	Cabine HT privée:	Non
Numéro compteur(s):	6302134	GRD:	ORES
Index compteur(s):	34752	Type de locaux:	Maison individuelle
Type d'installation:	Unité d'habitation		

### Nature du contrôle:

Type de contrôle:	Visite de contrôle vente ancienne installation domestique (8.4.2)
Date de réalisation:	<input checked="" type="checkbox"/> Avant le 01/10/1981 <input type="checkbox"/> Après le 01/10/1981 et avant le 01/06/2020 <input type="checkbox"/> Après le 01/06/2020
Notes:	Voir rubrique "CONSTATATIONS - Remarques"
Déroptions (Partie 8):	Appliquées
Réinspection au rapport:	/

### Données générales de l'installation électrique:

Tension nominale:	3 x 230V	Intensité nominale max.:	25 A	Valeur nominale branchement:	32 A
Câble d'alimentation:	4x10 mm²	Type:	XVB	Type de système de mise à la terre:	TT
Electrode de terre:	Non installée			Section électrode de terre:	/
				Section conducteur de terre:	/
Nombre de tableaux:	2	Nombre de circuits:	5+1	Nombre de circuits de réserve:	0
Installation de production décentralisée:	Non présente			Puissance AC (maximale):	/ kVA
<input type="checkbox"/> Installation PV	<input type="checkbox"/> Stockage de batterie	<input type="checkbox"/> Central à hydrogène	<input type="checkbox"/> Cogénération	<input type="checkbox"/> Eolienne	

### Description générale des dispositifs à courant différentiel:

Ne pas présent
----------------

### Schémas et plans de l'installation:

Schéma(s) unifilaire(s) ou de circuits:	Version/n° /	Date:	/	<input type="checkbox"/> En ordre	<input checked="" type="checkbox"/> Non présent
Plan(s) de position:	Version/n° /	Date:	/	<input type="checkbox"/> En ordre	<input checked="" type="checkbox"/> Non présent
Document(s) des installations de sécurité:	Version/n° /	Date:	/	<input checked="" type="checkbox"/> Non applicable	<input type="checkbox"/> Non présent
Document(s) des installations critiques:	Version/n° /	Date:	/	<input checked="" type="checkbox"/> Non applicable	<input type="checkbox"/> Non présent

### Mesures, contrôles et essais:

Résistance de dispersion de la prise de terre:	/ $\Omega$	Méthode de mesure:	Non effectuée
Niveau d'isolement général:	/ M $\Omega$	Tension de mesure:	Non effectuée
Test dispositif(s) à courant différentiel-résiduel:	Bouton test: Non présent	Boucle de défaut:	Non testé
Continuité des conducteurs de protection:	Général: Pas OK	Liaison équipotentielle:	Partiellement
Protection contre les contacts indirects:	Pas OK	Protection contre les contacts directs:	Pas OK
Etat du matériel (à pose) fixe:	Pas OK	Etat du matériel mobile:	/



**Description des circuits**

Voir photo

**CONSTATATIONS: Infractions**

Infractions générales:

0.01. - L'ensemble de l'installation électrique n'est pas conforme aux exigences du Livre 1. Une révision complète de l'installation est requise. Une fois les travaux de modification sont terminés, un nouveau contrôle est requis.

Explication: Installation des années 60-70 , dans son jus encore , tableaux a refaire entièrement , pas de protection différentiels , pas de prise de terre correct , pas de sectionneur , prise non relia a la terre , bloc multiprise utilisé en poste fixe , prise sans terre non protéger par 30ma , certaines prise son cassé , appareillage a moitié en bonne état , câble pas fixer correctement , pas de plans , etc.....

Installation a revoir entièrement

Infractions schémas et plans:

1.01. - Le schéma unifilaire de l'installation électrique n'est pas présent au moment du contrôle. (Livre 1, Sous-section 3.1.2.1. (a))

1.02. - Le plan de position de l'installation électrique n'est pas présent au moment du contrôle. (Livre 1, Sous-section 3.1.2.1. (a))

**CONSTATATIONS: Remarques**

- A - Tous les dispositifs de protection à courant différentiel-résiduel dans l'installation électrique doivent être testés périodiquement (p.ex. mensuel) à l'aide du bouton test (cfr. prescriptions du fabricant).
- A - Ce contrôle ne comprend que les parties visibles de l'installation.
- A - Le contrôle effectué est un contrôle instantané basé sur le moment de passage. Ce rapport est uniquement le reflet de l'installation électrique au moment du contrôle.
- B - Il n'est pas exclu que des infractions supplémentaires soient identifiées lors de la présentation des schémas.
- B - L'unité est meublée au moment du contrôle.
- D5 - La résistance de dispersion de la prise de terre ne peut pas être mesurée. Celle-ci doit de préférence être inférieure à 30 Ohms.
- D6 - La résistance d'isolement ne peut pas être mesurée. Celle-ci doit être supérieure à 0,5 MOhm.
- F3 - Il est recommandé de prévoir des liaisons équipotentielles pour les installations de gaz et d'eau.

## CONCLUSION:

**L'installation électrique n'est pas conforme aux prescriptions du Livre 1 de l'arrêté royal du 8 septembre 2019.**

Le prochain contrôle est à effectuer au plus tard avant: **18 mois après la signature de l'acte**

☐ par le même organisme

☒ par un organisme au choix

☐ Les schémas unifilaires et les plans de position de l'installation ont été datés et signés.

☐ Les bornes d'entrée du (ou des) dispositif(s) à courant différentiel à l'origine de l'installation ont été scellées.

☐ lors d'une visite précédente

☐ lors de la visite actuelle


☐ Aucune installation ou partie de l'installation électrique pour laquelle des infractions sont constatées ne peut être mise en usage. Un nouveau contrôle de conformité avant la mise en usage doit être réalisé, dès que l'installation électrique a été mise en ordre.

☒ Les travaux nécessaires pour faire disparaître les infractions constatées pendant la visite de contrôle, doivent être exécutées sans retard et toutes mesures adéquates doivent être prises pour qu'en cas de maintien en service de l'installation, les infractions ne constituent pas un danger pour les personnes ou les biens.

☐ Dans le cas où, lors de la nouvelle visite de contrôle des infractions subsistent ou au cas il n'est pas donné suite à la remise en ordre de l'installation électrique, le Service Public Fédéral ayant l'Energie dans ses attributions en est informée par l'organisme agréé dès le délai d'un an expiré.

☒ L'acheteur est tenu de communiquer à l'organisme de contrôle qui a réalisé la visite de contrôle son identité et la date de l'acte de vente.

Au nom du dirigeant technique, l'agent-visiteur:



ACA asbl - Organisme de Contrôle Agréé  
Meensesteenweg 338 - 8800 Roeselare  
TVA BE 0811.407.869  
Tel. 065/33.49.79 - Fax 065/33.66.29  
info@acavzw.be - www.acavzw.be

## Les prescriptions réglementaires:

Ce rapport doit être conservé dans le dossier de l'installation électrique. Ce dossier est tenu à disposition de toute personne qui peut le consulter. Une copie de ce dossier est mise à disposition à tout éventuel locataire. Le vendeur est tenu de transmettre le dossier de l'installation à l'acheteur lors du transfert de propriété.

Toute modification de l'installation électrique doit être effectuée conformément aux prescriptions du Livre 1 de l'arrêté royal du 8 septembre 2019 et doit être renseignée dans le dossier. Toute modification ou extension importante doit faire l'objet d'un contrôle de conformité avant la mise en usage. Ce contrôle est réalisé par un organisme agréé.

Le fonctionnaire préposé à la surveillance du Service Public Fédéral ayant l'Energie dans ses attributions doit être avisé immédiatement de tout accident survenu aux personnes et du, directement ou indirectement, à la présence d'installations électriques.

Les devoirs du propriétaire, gestionnaire ou exploitant des installations électriques peuvent être consultés sur le site d'ACA asbl ([www.acavzw.be](http://www.acavzw.be)).

Une copie de ce rapport est tenue pendant une période de 5 ans par l'organisme agréé. Ce rapport est tenu à la disposition de toute personne autorisée légalement à le consulter.

Pour de plus amples informations sur les prescriptions réglementaires ou plaintes, la Direction Générale de l'Energie du Service Public Fédéral Economie, PME, Classes moyennes et Energie (<https://www.economie.fgov.be>) est l'autorité compétente des organismes agréés.

## Plan d'action en cas d'installation électrique non conforme:



## ANNEXE - INSTALLATIONS ÉLECTRIQUES À BASSE TENSION ET À TRÈS BASSE TENSION


### Données générales

Adresse du contrôle: Rue Jules Destrée 6, 1341 CÉROUX-MOUSTY  
Propriétaire: /

### Plan de position simplifié ou photo/schéma de l'installation (électrique):



Signature agent-visiteur:




## ANNEXE - INSTALLATIONS ÉLECTRIQUES À BASSE TENSION ET À TRÈS BASSE TENSION


### Données générales

Adresse du contrôle: Rue Jules Destrée 6, 1341 CÉROUX-MOUSTY  
Propriétaire: /

### Plan de position simplifié ou photo/schéma de l'installation (électrique):



Signature agent-visiteur:






## ANNEXE - INSTALLATIONS ÉLECTRIQUES À BASSE TENSION ET À TRÈS BASSE TENSION


### Données générales

Adresse du contrôle: Rue Jules Destrée 6, 1341 CÉROUX-MOUSTY  
Propriétaire: /

### Plan de position simplifié ou photo/schéma de l'installation (électrique):



Signature agent-visiteur:




## ANNEXE - INSTALLATIONS ÉLECTRIQUES À BASSE TENSION ET À TRÈS BASSE TENSION


### Données générales

Adresse du contrôle: Rue Jules Destrée 6, 1341 CÉROUX-MOUSTY  
Propriétaire: /

### Plan de position simplifié ou photo/schéma de l'installation (électrique):



Signature agent-visiteur:





## ANNEXE - INSTALLATIONS ÉLECTRIQUES À BASSE TENSION ET À TRÈS BASSE TENSION


### Données générales

Adresse du contrôle: Rue Jules Destrée 6, 1341 CÉROUX-MOUSTY  
Propriétaire: /

### Plan de position simplifié ou photo/schéma de l'installation (électrique):



Signature agent-visiteur:






## ANNEXE - INSTALLATIONS ÉLECTRIQUES À BASSE TENSION ET À TRÈS BASSE TENSION


### Données générales

Adresse du contrôle: Rue Jules Destrée 6, 1341 CÉROUX-MOUSTY  
Propriétaire: /

### Plan de position simplifié ou photo/schéma de l'installation (électrique):



Signature agent-visiteur:




## ANNEXE - INSTALLATIONS ÉLECTRIQUES À BASSE TENSION ET À TRÈS BASSE TENSION


### Données générales

Adresse du contrôle: Rue Jules Destrée 6, 1341 CÉROUX-MOUSTY  
Propriétaire: /

### Plan de position simplifié ou photo/schéma de l'installation (électrique):



Signature agent-visiteur:




## ANNEXE - INSTALLATIONS ÉLECTRIQUES À BASSE TENSION ET À TRÈS BASSE TENSION


### Données générales

Adresse du contrôle: Rue Jules Destrée 6, 1341 CÉROUX-MOUSTY  
Propriétaire: /

### Plan de position simplifié ou photo/schéma de l'installation (électrique):



Signature agent-visiteur:




## ANNEXE - INSTALLATIONS ÉLECTRIQUES À BASSE TENSION ET À TRÈS BASSE TENSION


### Données générales

Adresse du contrôle: Rue Jules Destrée 6, 1341 CÉROUX-MOUSTY  
Propriétaire: /

### Plan de position simplifié ou photo/schéma de l'installation (électrique):



Signature agent-visiteur:






## ANNEXE - INSTALLATIONS ÉLECTRIQUES À BASSE TENSION ET À TRÈS BASSE TENSION


### Données générales

Adresse du contrôle: Rue Jules Destrée 6, 1341 CÉROUX-MOUSTY  
Propriétaire: /

### Plan de position simplifié ou photo/schéma de l'installation (électrique):



Signature agent-visiteur:






## ANNEXE - INSTALLATIONS ÉLECTRIQUES À BASSE TENSION ET À TRÈS BASSE TENSION


### Données générales

Adresse du contrôle: Rue Jules Destrée 6, 1341 CÉROUX-MOUSTY  
Propriétaire: /

### Plan de position simplifié ou photo/schéma de l'installation (électrique):



Signature agent-visiteur:




## ANNEXE - INSTALLATIONS ÉLECTRIQUES À BASSE TENSION ET À TRÈS BASSE TENSION


### Données générales

Adresse du contrôle: Rue Jules Destrée 6, 1341 CÉROUX-MOUSTY  
Propriétaire: /

### Plan de position simplifié ou photo/schéma de l'installation (électrique):



Signature agent-visiteur:




## ANNEXE - INSTALLATIONS ÉLECTRIQUES À BASSE TENSION ET À TRÈS BASSE TENSION


### Données générales

Adresse du contrôle: Rue Jules Destrée 6, 1341 CÉROUX-MOUSTY  
Propriétaire: /

### Plan de position simplifié ou photo/schéma de l'installation (électrique):



Signature agent-visiteur:




## ANNEXE - INSTALLATIONS ÉLECTRIQUES À BASSE TENSION ET À TRÈS BASSE TENSION

### Données générales

Adresse du contrôle: Rue Jules Destrée 6, 1341 CÉROUX-MOUSTY  
Propriétaire: /

### Plan de position simplifié ou photo/schéma de l'installation (électrique):



Signature agent-visiteur:

